

Cenário Epidemiológico das Arboviroses Urbanas

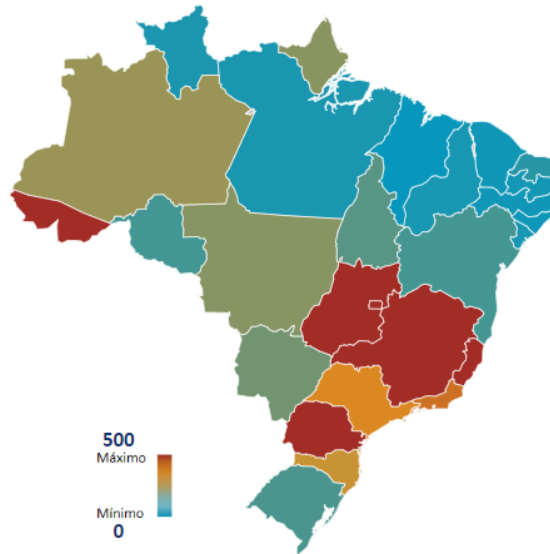
ATÉ A SE 07/2024



Ranking Nacional dos Casos de Dengue

COEFICIENTE DE INCIDÊNCIA DOS CASOS PROVÁVEIS (por 100 mil habitantes)

Unidade Federada	Coeficiente de incidência	Casos prováveis
Distrito Federal	2922,2	82.321
Minas Gerais	1199,7	246.399
Acre	727,8	6.041
Paraná	649,4	74.309
Goiás	625,6	44.134
Espírito Santo	557,3	21.362
Rio de Janeiro	332,6	53.400
São Paulo	274,5	121.919
Santa Catarina	221,6	16.859
Amazonas	170,5	6.718
Amapá	152,7	1.120
Mato Grosso	149,5	5.470
Mato Grosso do Sul	127,1	3.505
Tocantins	97,7	1.476
Rio Grande do Sul	82,1	8.934
Bahia	74,5	10.535
Rondônia	72,6	1.148
Rio Grande do Norte	43,2	1.425
Roraima	30,5	194
Pará	28,3	2.297
Sergipe	26,4	583
Piauí	25,0	816



16º lugar entre as UF quanto ao CI e 9º em relação ao nº de casos prováveis

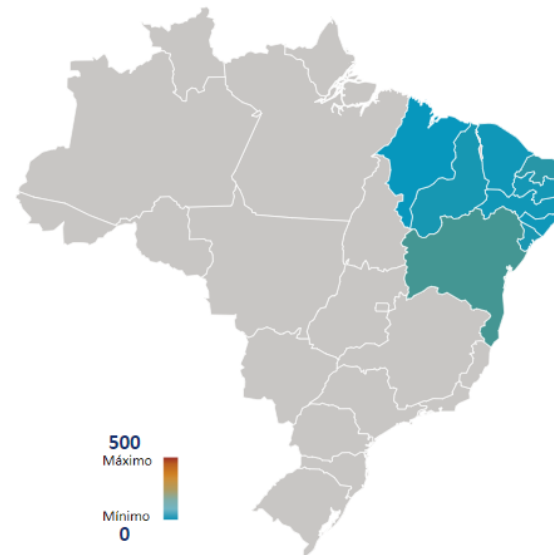
Fonte: Power BI, Ministério da Saúde, atualizado 21/02/2024. Extraído 22/02/2024 às 09h15.

Ranking Nacional dos Casos de Dengue

1º lugar entre os estados do NE tanto no CI quanto ao nº de casos

COEFICIENTE DE INCIDÊNCIA DOS CASOS PROVÁVEIS (por 100 mil habitantes)

Unidade Federada	Coeficiente de incidência	Casos prováveis
Bahia	74,5	10.535
Rio Grande do Norte	43,2	1.425
Sergipe	26,4	583
Piauí	25,0	816
Paraíba	20,7	821
Pernambuco	16,8	1.522
Ceará	16,2	1.428
Alagoas	14,3	446
Maranhão	7,1	483



Fonte: Power BI, Ministério da Saúde, atualizado 21/02/2024. Extraído 22/02/2024 às 09h16

Diagrama de Controle da Dengue, Bahia

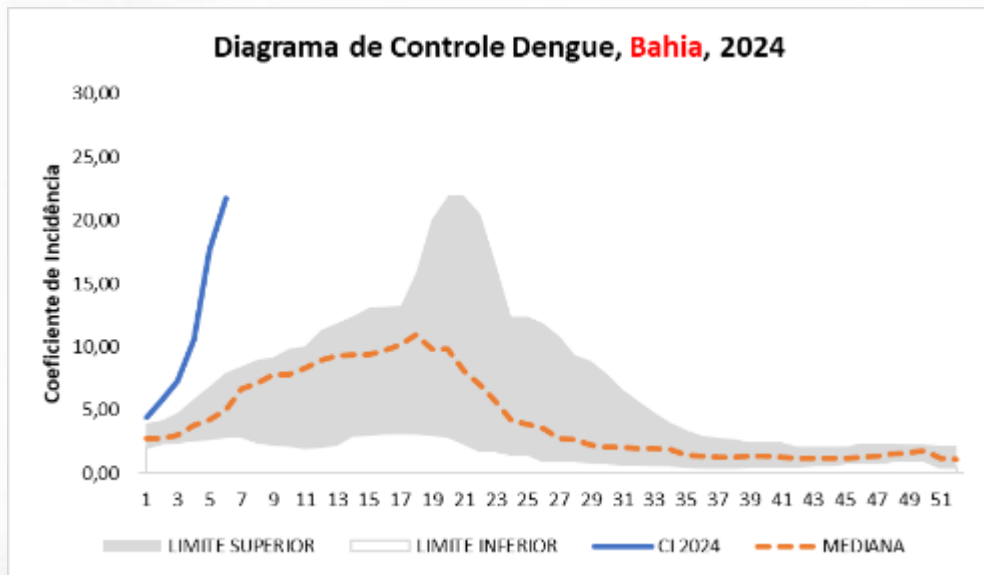


Diagrama de controle da SE 7, atualizado em 21/02/2024

Cenário Epidemiológico da Dengue na Bahia

CASOS NOTIFICADOS

12.916
Dengue

CASOS PROVÁVEIS

11.030
Dengue

ÓBITOS

03
Dengue

CI 78 casos/
100.000 hab



MUNICÍPIOS EM EPIDEMIA, ALTO RISCO, ALERTA E COM CASOS GRAVES DE DENGUE IDENTIFICADOS

61 municípios

EPIDEMIA

1	Anagé	14	Ibicoara	27	Matina
2	Barra do Choça	15	Ibipitanga	28	Morro do Chapéu
3	Barra do Mendes	16	Ibitiara	29	Mortugaba
4	Barro Alto	17	Igaporã	30	Mucugê
5	Belo Campo	18	Ipiaú	31	Novo Horizonte
6	Bonito	19	Iramaia	32	Piripá
7	Brejões	20	Irecê	33	Presidente Jânio
8	Canarana	21	Iuiú	34	Quixabeira
9	Caturama	22	Jaborandi	35	Serrolândia
10	Condeúba	23	Jacaraci	36	Tanque Novo
11	Encruzilhada	24	Lajedão	37	Uruçuca
12	Feira da Mata	25	Macaúbas	38	Vitória da Conquista
13	Ibiassucê	26	Manoel Vitorino		

RISCO

1	Ajustina
2	Botuporã
3	Carinhanha
4	Chorrochó
5	Coribe
6	Correntina
7	Lagoa Real
8	Licínio de Almeida
9	Mairi
10	Piritiba
11	Rodelas
12	Sebastião Laranjeiras

ALERTA

1	Aracatu
2	Cordeiros
3	Jussari
4	Iraquara
5	Nova Viçosa
6	Várzea da Roça
7	Wanderley

CASOS GRAVES

1	Camaçari
2	Feira de Santana
3	Salvador
4	Serrinha

DISTRIBUIÇÃO DOS CASOS DE DENGUE

DADOS	CASOS PROVÁVEIS	COEFICIENTE DE INCIDÊNCIA	ÓBITOS
BRASIL	715.665	352,4 casos/100.000hab	135
NORDESTE	18.059	33,1 casos/100.000hab	5
BAHIA	11.030	78,0 casos/100.000hab	3*

MACRORREGIÃO DE SAÚDE	CASOS PROVÁVEIS	COEFICIENTE DE INCIDÊNCIA	ÓBITOS
SUDOESTE	5.199	296,2 casos/100.000hab	3
SUL	598	38,6 casos/100.000hab	0
EXTREMO SUL	465	56,4 casos/100.000hab	0
NORTE	234	21,5 casos/100.000ha	0
CENTRO NORTE	1.169	149,9casos/100.000 hab	0
NORDESTE	134	16,8casos/100.000h ab	0
LESTE	1.097	26,2 casos/100.000hab	0
CENTRO LESTE	1.663	76,2 casos/100.000h	0
OESTE	471	48,7 casos/100.000hab	0

Fonte: Dados da SE 7. Bahia atualizados em 21/02/2023, Brasil e Nordeste até 22/02/2024, extraídos do BI, Ministério da Saúde, às 12h40.

*Confirmados pela Câmara Técnica.

AÇÕES REALIZADAS

- ✓ Instituição do Centro de Operações de Emergências em Saúde Pública para Dengue e outras Arboviroses (PORTARIA Nº 130, 16 DE FEVEREIRO DE 2024);
- ✓ Reuniões com o Comitê Técnico Intersetorial das Arboviroses Urbanas (PORTARIA Nº 334 DE 18 DE MAIO DE 2022);
- ✓ Reuniões Técnicas sobre as reações de intoxicação ao uso do larvicida BTI (Vectobac WG) em conjunto com a DIVAST, DIVISA, CIATOX, Regionais de Saúde e Municípios;
- ✓ Publicação de 02 Notas Técnicas (Out/2023 e Jan/2024) orientativas sobre as reações ao BTI e Boletim Epidemiológico;
- ✓ Aquisição de 20 máquinas de UBV e 09 veículos para a frota da Central de UBV;
- ✓ Aquisição de 11.750 kits ACE;

AÇÕES REALIZADAS

- ✓ Empenho para saque de 250 unidades de bombas costais pelo Estado;
- ✓ Orientação aos municípios para adesão ao Registro de Preços do Estado (bombas costais);
- ✓ Aquisição de telas protetoras para caixa d'agua;
- ✓ Adesão à Ata de Registro de Preços - ARP, de LARVICIDA EM PASTILHA A BASE DE ESPINOSADE 7,48%.

AÇÕES REALIZADAS



UBV 2024

Nº ORDEM	MUNICÍPIO	CIELO	TOTAL DE VEÍCULOS	NRS/REGIONAL DE SAÚDE	PERÍODO
1	Morro do Chapéu	294 Litros	02 veículos	NRS Centro Norte Regional de Saúde Jacobina	21/02/2024 à 06/03/2024
2	Salvador	255 Litros	04 veículos	Regional de Saúde Salvador	1º período de 29 de janeiro a 02 de fevereiro. 2º período 15 a 19 de fevereiro
3	Piripá	165 Litros	01 veículo	Sudoeste Regional de Saúde Vitória da Conquista	27/01/2024 a 10/02/2024
4	Encruzilhada	84,96 Litros	01 veículo	NRS Sudoeste Regional de Saúde Vitória da Conquista	13/02/2024 à 27/02/2024
5	Bonito	130 Litros	01 veículo	NRS Centro Leste Regional de Saúde Itaberaba	06/02/2024 a 20/02/2024
6	Feira de Santana	1000 Litros	07 veículos	NRS Centro Leste Regional de Saúde Feira de Santana	03/02/2024 a 17/02/2024
7	Jacaraci	133 Litros	01 veículo	NRS Sudoeste Regional de Saúde Guanambi	13/02/2024 à 27/02/2024
8	Juazeiro	125 Litros	02 veículos	Regional de Saúde Juazeiro	1º período de 22 a 24 de janeiro 2º período 30 de janeiro a 01 de fevereiro
9	Iramaia	61 Litros	01 veículo	NRS Sul Regional de Saúde de Jequié	22/02/2024 a 07/03/2024
10	Ipiaú	407 Litros	03 veículos	NRS Sul Regional de Saúde de Jequié	22/02/2024 a 07/03/2024
11	Lajedão	55 Litros	01 veículo	NRS Extremo Sul Regional de Saúde de Teixeira de Freitas	23/02/2024 a 08/03/2024
12	Wanderley	80 Litros	01 veículo	NRS Oeste Regional de Saúde de Barreiras	23/02/2024 à 08/03/2024
13	Brejões	62,3 Litros	01 veículo	NRS Sul Regional de Saúde de Jequié	23/02/2024 à 08/03/2024

IMPORTANTE!!

Informar as localidades de ocorrência de casos e os números de imóveis para que seja realizado o cálculo de inseticida e o quantitativo de veículos.

Programado: Vitória da Conquista.

Em liberação: Igaporã, Feira da Mata, Ibiassucê, Mortugaba, Ibicoara, Chorrochó, Teixeira de Freitas e Matina.



AÇÕES REALIZADAS

Macrorregião Sudoeste

- ✓ Deslocamento de equipe técnica e visita da gestão aos municípios Piripá e Jacaraci;
- ✓ Orientação para instalação de Unidades Sentinela em Piripá e Jacaraci;
- ✓ Entrega de Kits de ACE;
- ✓ Empréstimo de bombas costais;
- ✓ Entrega de imobiliários;
- ✓ Capacitação das equipes e apoio às atividades de campo;



AÇÕES REALIZADAS MACRORREGIÃO SUDOESTE

- ✓ Mobilização em parceria com o Corpo de Bombeiros (deslocamento do efetivo de 60 profissionais);
- ✓ Entrega de EPIs ao efetivo do Corpo de Bombeiros;
- ✓ Atividade conjunta das equipes Estaduais e ACEs das Secretarias Municipais de Saúde que estão auxiliando a equipe de borrifação com reconhecimento geográfico, contato direto com a população e tratamento com larvicida dos reservatórios de água.



Capacitação Estado, Municípios e Corpo de Bombeiros.



Demonstração da técnica de pulverização.

CAPACITAÇÕES REALIZADAS

CAPACITAÇÕES	DATA	PÚBLICO-ALVO	MUNICÍPIOS
Capacitação dos profissionais da educação: Apresentação do Cenário Epidemiológico	19.02	Profissionais da Secretaria Municipal de Educação	Piripá
Capacitação presencial: Manejo clínico da Dengue	20.02	Equipe médica e de enfermagem hospitalar/APS, coordenações da APS, Vigilância em Saúde e Endemias	Piripá, Jacaraci e municípios da região de abrangência
Treinamento na técnica para tratamento perifocal utilizando adaltecida de ação residual Fludora Fusion	20.02	Bombeiros e ACES dos municípios de Piripá e Jacaraci	Jacaraci e Piripá
Capacitação sobre o papel dos profissionais da APS no enfrentamento das arboviroses	20.02	Equipe médica da APS, equipes de enfermagem da APS e coordenações da APS, Vigilância em Saúde e Endemias	Jacaraci e Piripá
Capacitação: Diagnóstico, exames laboratoriais e vigilância do óbito	20.02	Equipe médica da APS, equipes de enfermagem da APS e coordenações da APS, Vigilância em Saúde e Endemias	Jacaraci e Piripá
Capacitação dos profissionais da educação: Apresentação do Cenário Epidemiológico	20.02	Profissionais da Secretaria Municipal de Educação	Jacaraci
Capacitação dos profissionais da educação: O papel dos profissionais da educação no enfrentamento das arboviroses	20.02	Profissionais da Secretaria Municipal de Educação	Piripá, Jacaraci e municípios da região de abrangência
Webpalestra via Telessaúde: Manejo Clínico da Dengue - Abordagem em tempos de epidemia	21.02	Equipe médica e de enfermagem hospitalar/APS, coordenações da APS, Vigilância em Saúde e Endemias	Todos

GOVERNO DO ESTADO



SECRETARIA DA SAÚDE

**CENTRO DE OPERAÇÕES DE EMERGÊNCIAS EM SAÚDE PÚBLICA
PARA DENGUE E OUTRAS ARBOVIROSES DA BAHIA**

Márcia São Pedro Leal Souza

E-mail: coe.sesab@saude.ba.gov.br

Tel: 71 3118 8379/ 8387/8384/8385