

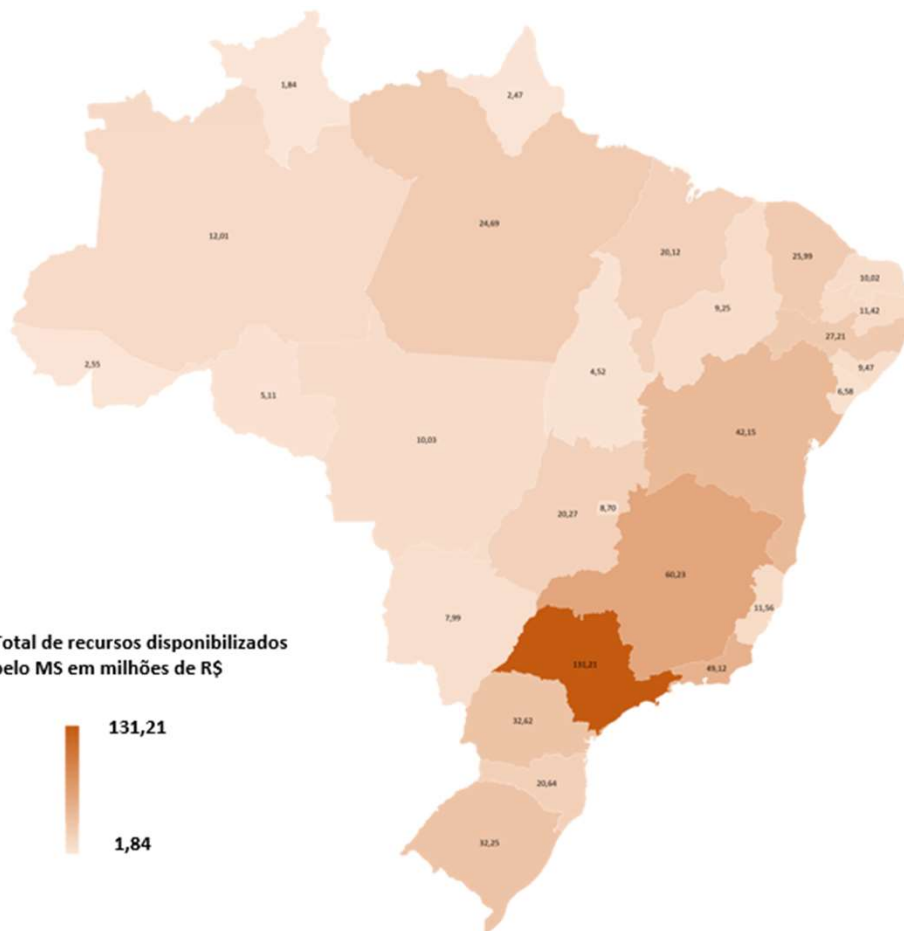


CIRURGIA ELETIVA EXECUÇÃO 2023

JANEIRO/2024

AVALIAÇÃO DA EXECUÇÃO CIRURGIAS ELETIVAS ATÉ NOV/2023 POR UF

Distribuição dos Recursos financeiros por UF X Execução



Nº	UF	LIMITE FINANCEIRO PT 90/2023	Produção Total SIA/SIH/SUS MAR/23 A NOV/23	Diferença Limite Financeiro x Produção Total	% EXEC.
1	Bahia	R\$ 42.149.212,05	R\$ 101.854.196,22	-R\$ 59.704.984,17	241,65
2	São Paulo	R\$ 131.210.336,53	R\$ 77.155.509,36	R\$ 54.054.827,17	58,80
3	Rio de Janeiro	R\$ 49.119.282,63	R\$ 61.073.481,47	-R\$ 11.954.198,84	124,34
4	Santa Catarina	R\$ 20.640.973,81	R\$ 58.006.664,79	-R\$ 37.365.690,98	281,03
5	Minas Gerais	R\$ 60.225.464,06	R\$ 42.630.336,56	R\$ 17.595.127,50	70,78
6	Goiás	R\$ 20.270.022,77	R\$ 29.796.461,12	-R\$ 9.526.438,35	147,00
7	Maranhão	R\$ 20.120.029,55	R\$ 27.892.908,29	-R\$ 7.772.878,74	138,63
8	Paraíba	R\$ 11.419.322,90	R\$ 27.014.899,56	-R\$ 15.595.576,66	236,57
9	Pará	R\$ 24.687.477,44	R\$ 24.568.203,84	R\$ 119.273,60	99,52
10	Pernambuco	R\$ 27.212.357,25	R\$ 22.189.943,47	R\$ 5.022.413,78	81,54
11	Tocantins	R\$ 4.521.041,04	R\$ 13.407.892,77	-R\$ 8.886.851,73	296,57
12	Paraná	R\$ 32.620.323,54	R\$ 11.700.172,11	R\$ 20.920.151,43	35,87
13	Rio Grande do Sul	R\$ 32.252.269,58	R\$ 11.146.777,67	R\$ 21.105.491,91	34,56
14	Piauí	R\$ 9.251.808,75	R\$ 8.843.348,52	R\$ 408.460,23	95,59
15	Distrito Federal	R\$ 8.703.429,35	R\$ 7.953.397,54	R\$ 750.031,81	91,38
16	Acre	R\$ 2.550.776,40	R\$ 7.949.567,74	-R\$ 5.398.791,34	311,65
17	Rio Grande do Norte	R\$ 10.015.776,52	R\$ 7.644.216,78	R\$ 2.371.559,74	76,32
18	Sergipe	R\$ 6.577.442,01	R\$ 7.311.905,05	-R\$ 734.463,04	111,17
19	Ceará	R\$ 25.991.043,34	R\$ 7.053.885,62	R\$ 18.937.157,72	27,14
20	Amazonas	R\$ 12.010.244,50	R\$ 5.433.761,58	R\$ 6.576.482,92	45,24
21	Espírito Santo	R\$ 11.556.028,89	R\$ 5.354.605,85	R\$ 6.201.423,04	46,34
22	Mato Grosso	R\$ 10.033.583,77	R\$ 5.288.378,78	R\$ 4.745.204,99	52,71
23	Alagoas	R\$ 9.465.746,06	R\$ 4.732.955,82	R\$ 4.732.790,24	50,00
24	Roraima	R\$ 1.835.890,37	R\$ 3.804.439,46	-R\$ 1.968.549,09	207,23
25	Rondônia	R\$ 5.105.845,00	R\$ 3.358.458,44	R\$ 1.747.386,56	65,78
26	Mato Grosso do Sul	R\$ 7.985.803,74	R\$ 2.221.445,32	R\$ 5.764.358,42	27,82
27	Amapá	R\$ 2.468.468,16	R\$ 128.789,79	R\$ 2.339.678,37	5,22
TOTAL GERAL		R\$ 600.000.000,01	R\$ 585.516.603,52	R\$ 14.483.396,49	97,59

Fonte(s) de dados (s): Departamento de Regulação Assistencial e Controle (DRAC).

CIRURGIA ELETIVA EXERCICIO 2023

EXECUÇÃO POR UF PRODUÇÃO SIA/SIH

MAR/2023 A NOV/2023

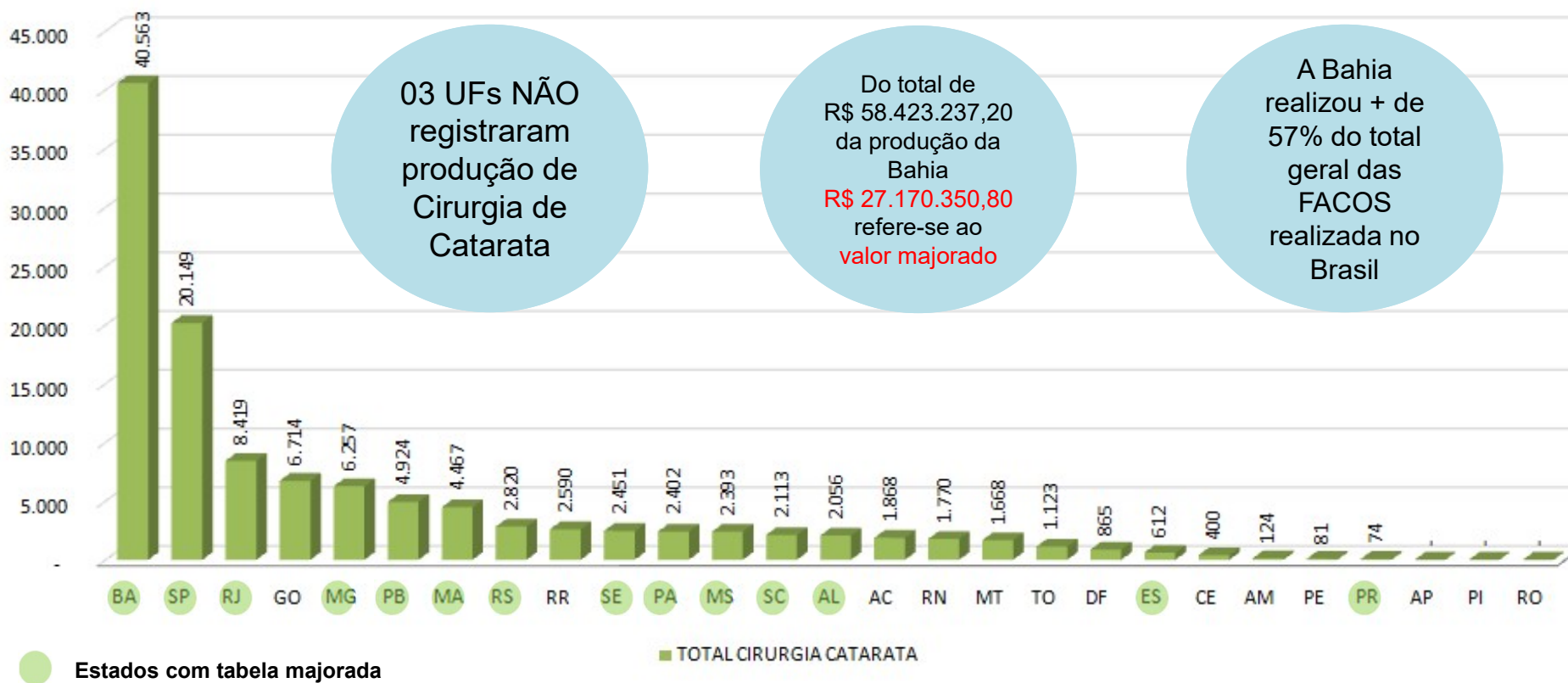
REGIÃO	UF	LIMITE FINANCEIRO PT 90/2023	PRODUÇÃO SIA/SIH/SUS (MAR/23 A NOV/23)				COMPARATIVO VALOR TOTAL	
		VALOR TOTAL	Produção Total SIA/SIH/SUS	% Produção SIA/SUS	Produção CATARATA SIA/SIH/SUS	% Produção CATARATA SIH/SUS	Diferença Limite Financeiro x Produção Total	% EXECUÇÃO
Nordeste	Bahia	R\$ 42.149.212,05	R\$ 101.854.196,22	59,38	R\$ 58.514.286,00	57,45	-R\$ 59.704.984,17	241,65
Sudeste	São Paulo	R\$ 131.210.336,53	R\$ 77.155.509,36	20,72	R\$ 16.750.247,89	21,71	R\$ 54.054.827,17	58,80
Sudeste	Rio de Janeiro	R\$ 49.119.282,63	R\$ 61.073.481,47	27,36	R\$ 12.754.935,22	20,88	-R\$ 11.954.198,84	124,34
Sul	Santa Catarina	R\$ 20.640.973,81	R\$ 58.006.664,79	6,85	R\$ 3.103.135,20	5,35	-R\$ 37.365.690,98	281,03
Sudeste	Minas Gerais	R\$ 60.225.464,06	R\$ 42.630.336,56	11,69	R\$ 5.060.665,20	11,87	R\$ 17.595.127,50	70,78
Centro-oeste	Goiás	R\$ 20.270.022,77	R\$ 29.796.461,12	21,05	R\$ 5.216.432,00	17,51	-R\$ 9.526.438,35	147,00
Nordeste	Maranhão	R\$ 20.120.029,55	R\$ 27.892.908,29	14,70	R\$ 4.115.625,44	14,76	-R\$ 7.772.878,74	138,63
Nordeste	Paraíba	R\$ 11.419.322,90	R\$ 27.014.899,56	26,07	R\$ 6.992.239,20	25,88	-R\$ 15.595.576,66	236,57
Norte	Pará	R\$ 24.687.477,44	R\$ 24.568.203,84	12,20	R\$ 2.995.459,20	12,19	R\$ 119.273,60	99,52
Nordeste	Pernambuco	R\$ 27.212.357,25	R\$ 22.189.943,47	1,34	R\$ 52.779,60	0,24	R\$ 5.022.413,78	81,54
Norte	Tocantins	R\$ 4.521.041,04	R\$ 13.407.892,77	6,91	R\$ 866.506,80	6,46	-R\$ 8.886.851,73	296,57
Sul	Paraná	R\$ 32.620.323,54	R\$ 11.700.172,11	2,68	R\$ 69.444,00	0,59	R\$ 20.920.151,43	35,87
Sul	Rio Grande do Sul	R\$ 32.252.269,58	R\$ 11.146.777,67	37,65	R\$ 4.297.099,10	38,55	R\$ 21.105.491,91	34,56
Nordeste	Piauí	R\$ 9.251.808,75	R\$ 8.843.348,52	-	R\$ 0,00	-	R\$ 408.460,23	95,59
Centro-oeste	Distrito Federal	R\$ 8.703.429,35	R\$ 7.953.397,54	11,77	R\$ 667.473,72	8,39	R\$ 750.031,81	91,38
Norte	Acre	R\$ 2.550.776,40	R\$ 7.949.567,74	20,70	R\$ 1.441.348,80	18,13	-R\$ 5.398.791,34	311,65
Nordeste	Rio Grande do Norte	R\$ 10.015.776,52	R\$ 7.644.216,78	17,87	R\$ 1.365.732,00	17,87	R\$ 2.371.559,74	76,32
Nordeste	Sergipe	R\$ 6.577.442,01	R\$ 7.311.905,05	25,86	R\$ 1.891.191,60	25,86	-R\$ 734.463,04	111,17
Nordeste	Ceará	R\$ 25.991.043,34	R\$ 7.053.885,62	4,29	R\$ 309.163,70	4,38	R\$ 18.937.157,72	27,14
Norte	Amazonas	R\$ 12.010.244,50	R\$ 5.433.761,58	1,76	R\$ 95.678,40	1,76	R\$ 6.576.482,92	45,24
Sudeste	Espírito Santo	R\$ 11.556.028,89	R\$ 5.354.605,85	15,08	R\$ 708.328,80	13,23	R\$ 6.201.423,04	46,34
Centro-oeste	Mato Grosso	R\$ 10.033.583,77	R\$ 5.288.378,78	24,94	R\$ 1.287.028,80	24,34	R\$ 4.745.204,99	52,71
Nordeste	Alagoas	R\$ 9.465.746,06	R\$ 4.732.955,82	38,19	R\$ 1.983.009,64	41,90	R\$ 4.732.790,24	50,00
Norte	Roraima	R\$ 1.835.890,37	R\$ 3.804.439,46	55,95	R\$ 1.997.244,00	52,50	-R\$ 1.968.549,09	207,23
Norte	Rondônia	R\$ 5.105.845,00	R\$ 3.358.458,44	-	R\$ 0,00	-	R\$ 1.747.386,56	65,78
Centro-oeste	Mato Grosso do Sul	R\$ 7.985.803,74	R\$ 2.221.445,32	97,45	R\$ 2.061.715,20	92,81	R\$ 5.764.358,42	27,82
Norte	Amapá	R\$ 2.468.468,16	R\$ 128.789,79	-	R\$ 0,00	-	R\$ 2.339.678,37	5,22
TOTAL GERAL		R\$ 600.000.000,01	R\$ 585.516.603,52	24,38	R\$ 134.596.769,51	22,99	R\$ 14.483.396,49	97,59

CIRURGIA ELETIVA EXERCICIO 2023

GRÁFICO POR UF PRODUÇÃO SIA/SIH

MAR/2023 A NOV/2023

CIRURGIA DE CATARATA



AVALIAÇÃO DA EXECUÇÃO CIRURGIAS ELETIVAS 2023 ESTADO DA BAHIA ABR/23 A NOV/23

MONITORAMENTO DO PNRF:

Indicadores aprovados em CIT e monitorados mensalmente nas reuniões da CIB e CIT.

Número de cirurgias realizadas pelo programa:

Somatório do total de procedimentos cirúrgicos realizados identificados com o código do Programa.

Percentual de execução física em relação ao planejado:

Somatório do total de procedimentos cirúrgicos realizados em comparação ao planejado por cada estado no plano de adesão.

Percentual de execução financeira do recurso federal disponibilizado:

Valor total dos procedimentos cirúrgicos realizados em relação ao valor total previsto na Portaria do Programa.

Taxa de expansão de cirurgias eletivas:

Comparação entre o número total de cirurgias eletivas realizadas no Brasil no ano de 2022 e 2023.

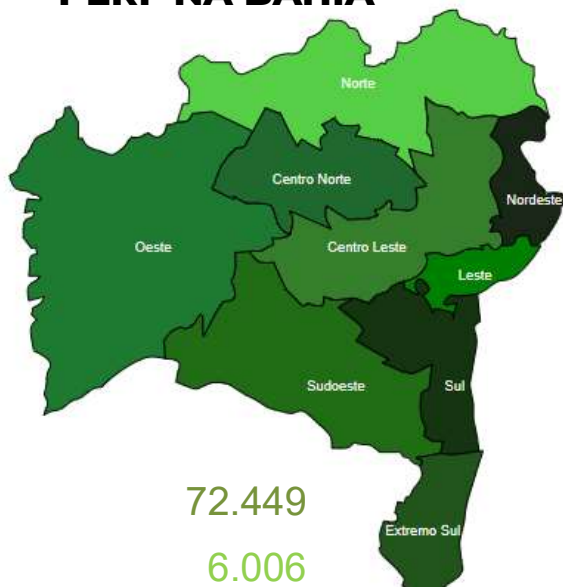
O monitoramento da execução do Programa ocorre por meio do registro da produção das cirurgias eletivas nas Base de Dados dos Sistemas de Informações Ambulatoriais e Hospitalares – SIH e SIA/SUS.

CIRURGIA ELETIVA EXERCICIO 2023

INDICADORES DO PERF

ABR/2023 A NOV/2023

Nº CIRURGIAS REALIZADAS PELO PERF NA BAHIA



GE:	72.449
GM:	6.006
TOTAL:	78.455

EXECUÇÃO FÍSICA*

GE:	72.449	133,14
GM:	6.006	11,04
TOTAL:	78.455	144,18

EXECUÇÃO FINANCEIRA**

GE:	R\$ 93.526.394,01	330,26
GM:	R\$ 8.327.802,21	60,22
TOTAL:	R\$ 101.854.196,22	241,65

*Obs.: O % físico aplicado considera a Qtd Proced. Plano Estadual, já o % financeiro considera a produção SIA/SIH x Limite financeiro pactuado.

Fonte: Tabsia / Tabsih / Datasus

EXECUÇÃO POR GESTOR PRODUÇÃO SIA/SIH X VALOR TOTAL ABR/2023 A NOV/2023

GESTOR DA EXECUÇÃO	RESOLUÇÃO CIB Nº 332/2023*		PRODUÇÃO SIA/SIH/SUS (ABR/23 A NOV/23)					COMPARATIVO VALOR TOTAL	
	VALOR PER CAPITA RECURSO TOTAL PT Nº 90/2023	MUNICÍPIO DE RESIDÊNCIA	Produção SIA/SUS	Produção SIH/SUS	Produção Total SIA/SIH/SUS	% Produção SIA/SUS	% Produção SIH/SUS	Diferença Limite Financeiro x Produção Total	% EXEC.
ESTADUAL	28.319.263,30	384	56.945.509,36	36.580.884,65	93.526.394,01	60,89	39,11	-R\$ 65.207.130,71	330,26
MUNICIPAL	13.829.948,75	33	3.538.557,60	4.789.244,61	8.327.802,21	42,49	57,51	R\$ 5.502.146,54	60,22
Total geral	42.149.212,05	417	60.484.066,96	41.370.129,26	101.854.196,22	59,38	40,62	-R\$ 59.704.984,17	241,65

DETALHAMENTO DA EXECUÇÃO

CIRURGIA ELETIVA EXERCICIO 2023

PRODUÇÃO FINANCEIRA SIA/SIH POR GESTOR

ABR/2023 A NOV/2023

GESTOR DA EXECUÇÃO	PRODUÇÃO FINANCEIRA SIA/SIH/SUS (ABR/23 A NOV/23)					COMPARATIVO VALOR TOTAL	
	Produção SIA/SUS	Produção SIH/SUS	Produção Total SIA/SIH/SUS	% Produção SIA/SUS	% Produção SIH/SUS	Diferença Limite Financeiro x Produção Total	% EXEC.
ESTADUAL	56.945.509,36	36.580.884,65	93.526.394,01	60,89	39,11	-R\$ 65.207.130,71	330,26
MUNICIPAL	3.538.557,60	4.789.244,61	8.327.802,21	42,49	57,51	R\$ 5.502.146,54	60,22
Total geral	60.484.066,96	41.370.129,26	101.854.196,22	59,38	40,62	-R\$ 59.704.984,17	241,65

RESUMO EXECUÇÃO FINANCEIRA:

- Do valor total Ambulatorial 96,59% refere-se a FACO, deste a GE executou 94,34% do valor produzido e a GM 5,66%;
- Do total geral produzido 52,07% refere-se a FACO;
 - A GE executou 91,82% do total da produção, sendo 58,68% referente a FACO. Deste valor **R\$ 27.170.350,80** refere-se a majoração de tabela realizado pela GE e SSA.
- A GE executou 330,26% do valor programado, excedendo o valor de R\$ 65.207.130,71, enquanto a GM possui um saldo de R\$ 5.502.146,54.

CIRURGIA ELETIVA EXERCICIO 2023

PRODUÇÃO FÍSICA SIA/SIH POR GESTOR

ABR/2023 A NOV/2023

GESTOR DA EXECUÇÃO	PRODUÇÃO FÍSICA SIA/SIH/SUS (ABR/23 A AGO/23)				
	Produção SIA/SUS	Produção SIH/SUS	Produção Total SIA/SIH/SUS	% Produção SIA/SUS	% Produção SIH/SUS
ESTADUAL	47.845	24.604	72.449	66,04	33,96
MUNICIPAL	2.293	3.713	6.006	38,18	61,82
Total geral	50.138	28.317	78.455	63,91	36,09

RESUMO EXECUÇÃO FÍSICA:

- Do Total Ambulatorial 80,79% da produção refere-se a FACO;
- Do Total Geral 51,63% da produção refere-se a FACO;
- A GE executou 92,34% do total da produção, sendo 60,98% referente a FACO.

CIRURGIA ELETIVA EXERCICIO 2023

EXECUÇÃO GESTÃO ESTADUAL PACTUAÇÃO PROCEDIMENTOS ORTOPEIDIA E MAMOPLASTIA ABR/2023 A NOV/2023

GESTOR FINANCEIRO	UNIDADE EXECUTORA	TIPO PROCEDIMENTO	VALOR TOTAL RESOLUÇÃO Nº 232/2023	Qtd Fila de Espera	Qtd Proced. Plano Estadual	PRODUÇÃO SI/SI/SUS ABR/23 A NOV/23		COMPARATIVO VALOR TOTAL		% Execução Plano Estadual	% Redução da Fila
						FISICO	FINANCEIRO	Diferença Limite Financeiro x Produção Total	% EXEC.		
ESTADUAL	2493845 HOSPITAL MANOEL VICTORINO	ORTOPEIDIA	3.810.590,45	1.248	983	158	368.676,39	3.441.914,06	9,68	16,07	12,66
TOTAL PRODUÇÃO ORTOPEIDIA			3.810.590,45	2.729	2.464	158	368.676,39	3.441.914,06	9,68		
ESTADUAL	0003778 HOSPITAL ESTADUAL DA MULHER	MAMOPLASTIA	1.522.972,00	1.481	1481	28	29.629,64	1.380.325,30	9,37	9,25	9,25
	0004081 MATERNIDADE MARIA DA CONCEICAO DE JESUS					109	113.017,06				
TOTAL PRODUÇÃO MAMOPLASTIA			1.522.972,00	1.481	1481	137	142.646,70	1.380.325,30	9,37		
TOTAL GERAL DA PRODUÇÃO			5.333.562,45	2.729	2.464	295	511.323,09	4.822.239,36	9,59		

*Obs.: Resolução CIB nº 332/2023, Art.1º, §1º Ficam pactuados os valores estimados para execução da lista de espera de ortopedia com 1.248 usuários do Hospital Manoel Vitorino (R\$ 3.810.590,45) e de mamoplastias, com 1.481 usuárias do Hospital da Mulher (R\$ 1.522.972,00), no valor total de R\$ 5.333.562,45, que será subtraído do valor total do recurso da Portaria;

Fonte: Tabsia/Tabsih/Datusus

Fonte: Plano Estadual de Redução de Filas de Espera da Bahia

CIRURGIA ELETIVA EXERCICIO 2023

COMPARATIVO EXECUÇÃO FÍSICA x PERF

Município gestor	Produção Total SIA/SIH/SUS	Qtd Fila de Espera	Qtd Proced. Plano Estadual	% Execução Plano Estadual			
290000 Bahia - Gestão estadual	72.449	78.915	54.414	144,18			
292740 Salvador	3.469						
290570 Camaçari	831						
290320 Barreiras	292						
292530 Porto Seguro	226						
292460 Pindobaçu	160						
293070 Simões Filho	143						
290680 Cansanção	137						
290460 Brumado	132						
293330 Vitória da Conquista	77						
291980 Macaúbas	76						
291915 Lapão	71						
291072 Eunápolis	69						
290690 Caravelas	59						
291465 Itabela	50						
292100 Mata de São João	50						
292300 Nova Viçosa	47						
292900 São Félix	39						
293360 Xique-Xique	23						
292800 Santaluz	16						
292820 Santana	13						
292525 Ponto Novo	11						
291480 Itabuna	9						
292610 Retiroândia	5						
290840 Conceição do Coité	1						
Total	78.455				78.915	54.414	144,18

54.414
Procedimentos programados PERF

78.455
Procedimentos Executados SIA/SIH/SUS Abr/23 a Nov/23

144,18%
de execução do PERF

52,07%
execução total da FACO

Fonte: Tabsia / Tabsih / Datasus

CIRURGIA ELETIVA EXERCICIO 2023

AVALIAÇÃO PERF POR SUBGRUPO DE PROCEDIMENTOS

ABR/2023 A NOV/2023

SUBGRUPO DO PROCEDIMENTO	Qtd de solicitação na fila até dia 31/12/22	Soma de Qtde de cirurgias a serem feitas no prazo pactuado	% Redução da Fila	PRODUÇÃO AMB./HOSP.		% EXECUTADO	
				Produção Física	Valor aprovado	TOTAL FILA	TOTAL PLANO
0405 Cirurgia do aparelho da visão	36.052	24.285	67%	50.387	62.346.806,64	139,76	207,48
0407 Cirurgia do aparelho digestivo, órgãos anexos e parede abdominal	18.766	14.446	77%	15.959	22.924.568,17	85,04	110,47
0409 Cirurgia do aparelho geniturinário	13.870	9.743	70%	10.297	14.555.970,74	74,24	105,69
0406 Cirurgia do aparelho circulatório	5.118	1.394	27%	308	446.664,48	6,02	22,09
0402 Cirurgia de glândulas endócrinas	308	272	88%	234	221.809,46	75,97	86,05
0408 Cirurgia do sistema osteomuscular	995	983	99%	229	631.092,32	23,02	23,29
0401 Pequenas cirurgias e cirurgias de pele, tecido subcutâneo e mucosa	816	726	89%	208	71.659,27	25,49	28,63
0410 Cirurgia de mama	1.487	1.481	100%	137	142.646,70	9,21	9,25
0404 Cirurgia das vias aéreas cabeça e do pescoço	1.470	1.083	74%	135	76.545,20	9,18	12,47
0413 Cirurgia reparadora	33	0	0%	0	-	-	-
Total Produção	78.915	54.414	69%	77.894	101.417.762,98	98,71	143,15
07 PROCEDIMENTOS NÃO CONSTANTES NO ROL DO PLANO ESTADUAL	-	-	-	561	436.433,24	-	-
Total Geral	78.915	54.414	69%	78.455	101.854.196,22	98,71	143,15

Fonte: Tabsia/Tabsih/Datusus

Fonte: Plano Estadual de Redução de Filas de Espera da Bahia

10 PROCEDIMENTOS CIRÚRGICOS MAIS REALIZADOS NO PERF ABR/2023 A NOV/2023

CÓDIGO	PROCEDIMENTO	Qtd Fila de Espera	Qtd Proced. Plano Estadual	Produção Física SIA/SIH/SUS	% Execução Plano Estadual	% Execução Produção Física
0405050372	FACOEMULSIFICACAO C/ IMPLANTE DE LENTE INTRA-OCULAR DOBRAVEL*	29.968	20.678	40.563	196,17	52,07
0405050020	CAPSULOTOMIA A YAG LASER*	3.489	2.617	9.119	348,49	11,71
0407030034	COLECISTECTOMIA VIDEOLAPAROSCOPICA*	2.952	1.889	4.626	244,86	5,94
0409060135	HISTERECTOMIA TOTAL*	4.634	3.707	4.445	119,90	5,71
0407040102	HERNIOPLASTIA INGUINAL / CRURAL (UNILATERAL)*	2.883	2.105	4.016	190,82	5,16
0407040129	HERNIOPLASTIA UMBILICAL*	3.520	2.992	3.041	101,64	3,90
0407030026	COLECISTECTOMIA	3.813	2.936	2.469	84,09	3,17
0409070050	COLPOPERINEOPLASTIA ANTERIOR E POSTERIOR*	1.104	905	1.601	176,85	2,06
0409060119	HISTERECTOMIA C/ ANEXECTOMIA (UNI / BILATERAL)*	283	173	1.319	764,06	1,69
0409050083	POSTECTOMIA	1.910	1.375	1.168	84,93	1,50
-	DEMAIS PROCEDIMENTOS	24.359	15.037	5.527	36,75	7,10
TOTAL		78.915	54.414	77.894	143,15	100,00

***Obs.: Procedimentos com produção acima de 100% da Qtd da Fila de Espera.**

Fonte: Tabsia/Tabsih/Datusus

Fonte: Plano Estadual de Redução de Filas de Espera da Bahia

CIRURGIA ELETIVA EXERCICIO 2023

AVALIAÇÃO PERF POR SUBGRUPO DE PROCEDIMENTOS

PERF PROCEDIMENTOS NÃO EXECUTADOS

ABR/2023 A NOV/2023

SUBGRUPO DO PROCEDIMENTO	Qtd de solicitação na fila até dia 31/12/22	Soma de Qtde de cirurgias a serem feitas no prazo pactuado	Soma de Redução do Tamanho da Fila (%)	Produção Física	Valor aprovado	% Execução Plano Estadual	% Execução solicitação na fila
0408 Cirurgia do sistema osteomuscular	254	242	95%	-	-	-	-
0409 Cirurgia do aparelho geniturinário	564	157	28%	-	-	-	-
0407 Cirurgia do aparelho digestivo, órgãos anexos e parede abdominal	217	104	48%	-	-	-	-
0402 Cirurgia de glândulas endócrinas	27	5	19%	-	-	-	-
0401 Pequenas cirurgias e cirurgias de pele, tecido subcutâneo e mucosa	3	3	100%	-	-	-	-
0405 Cirurgia do aparelho da visão	584	0	0%	-	-	-	-
0413 Cirurgia reparadora	33	0	0%	-	-	-	-
0410 Cirurgia de mama	6	0	0%	-	-	-	-
0404 Cirurgia das vias aéreas superiores, da face, da cabeça e do pescoço	5	0	0%	-	-	-	-
Total Produção	1.693	511	30%	-	-	-	-

Fonte: Tabsia/Tabsih/Datusus

Fonte: Plano Estadual de Redução de Filas de Espera da Bahia

CIRURGIA ELETIVA EXERCICIO 2023

10 PROCEDIMENTOS DO PERF NÃO EXECUTADOS

ABR/2023 A NOV/2023

CÓDIGO	PROCEDIMENTO	Qtd Fila de Espera	Qtd Proced. Plano Estadual	Produção Física SIA/SIH/SUS	% Execução Plano Estadual	% Execução Produção Física
0408040076	ARTROPLASTIA DE REVISÃO OU RECONSTRUÇÃO DO QUADRIL	65	65	-	-	-
0407040048	HERNIOPLASTIA DIAFRAGMATICA (VIA ABDOMINAL)	57	57	-	-	-
0409060046	CURETAGEM SEMIOTICA C/ OU S/ DILATAÇÃO DO COLO DO UTERO	48	48	-	-	-
0408040084	ARTROPLASTIA TOTAL PRIMÁRIA DO QUADRIL CIMENTADA	40	40	-	-	-
0408050055	ARTROPLASTIA TOTAL DE JOELHO - REVISAO / RECONSTRUCAO	35	35	-	-	-
0407030042	COLECISTOSTOMIA	30	30	-	-	-
0409060178	HISTEROSCOPIA CIRURGICA C/ RESSECTOSCOPIO	28	28	-	-	-
0409060232	SALPINGECTOMIA UNI / BILATERAL	28	28	-	-	-
0408060352	RETIRADA DE FIO OU PINO INTRA-ÓSSEO	20	20	-	-	-
0409070270	TRATAMENTO CIRURGICO DE INCONTINENCIA URINARIA POR VIA VAGINAL	19	19	-	-	-
-	DEMAIS PROCEDIMENTOS	1.225	142	-	-	-
TOTAL		1.693	511	-	-	-

***Obs.: Total de 71 procedimentos do PERF sem execução que representa 2,15% da Qtd da Fila de Espera e 0,94% da Qtd de cirurgias.**

Fonte: Tabsia/Tabsih/Datusus

Fonte: Plano Estadual de Redução de Filas de Espera da Bahia

CIRURGIA ELETIVA EXERCICIO 2023

TIPO CIRURGIA MAIS EXECUTADOS DO PERF ABR/2023 A NOV/2023

TIPO	PRODUÇÃO EXECUTADO			PERF BAHIA			% EXECUÇÃO PRODUÇÃO FISICA			
	FISICO	FINANCEIRO	% EXEC. FISICA	QTD DEMANDA FILA	QTD PROGRAM. PLANO ESTADUAL	DIFERENÇA PROGRAM. X EXECUTADO	DEMANDA DA FILA		PROGRAMADO PERF	
							GE	GM	GE	GM
COLECISTECTOMIA*	7.095	R\$ 13.662.788,27	25,06	6.765	4.825	- 2.270	90,04	14,84	126,23	20,81
HISTERECTOMIA*	5.975	R\$ 10.901.635,37	21,10	5.539	4.155	- 1.821	96,59	11,28	128,78	15,04
HERNIAS*	7.769	R\$ 8.697.373,16	27,44	10.143	8.195	426	68,32	8,27	84,57	10,24
TOTAL	20.839	R\$ 33.261.796,80	73,59	22.447	17.174	- 3.665	81,84	10,99	106,97	14,37

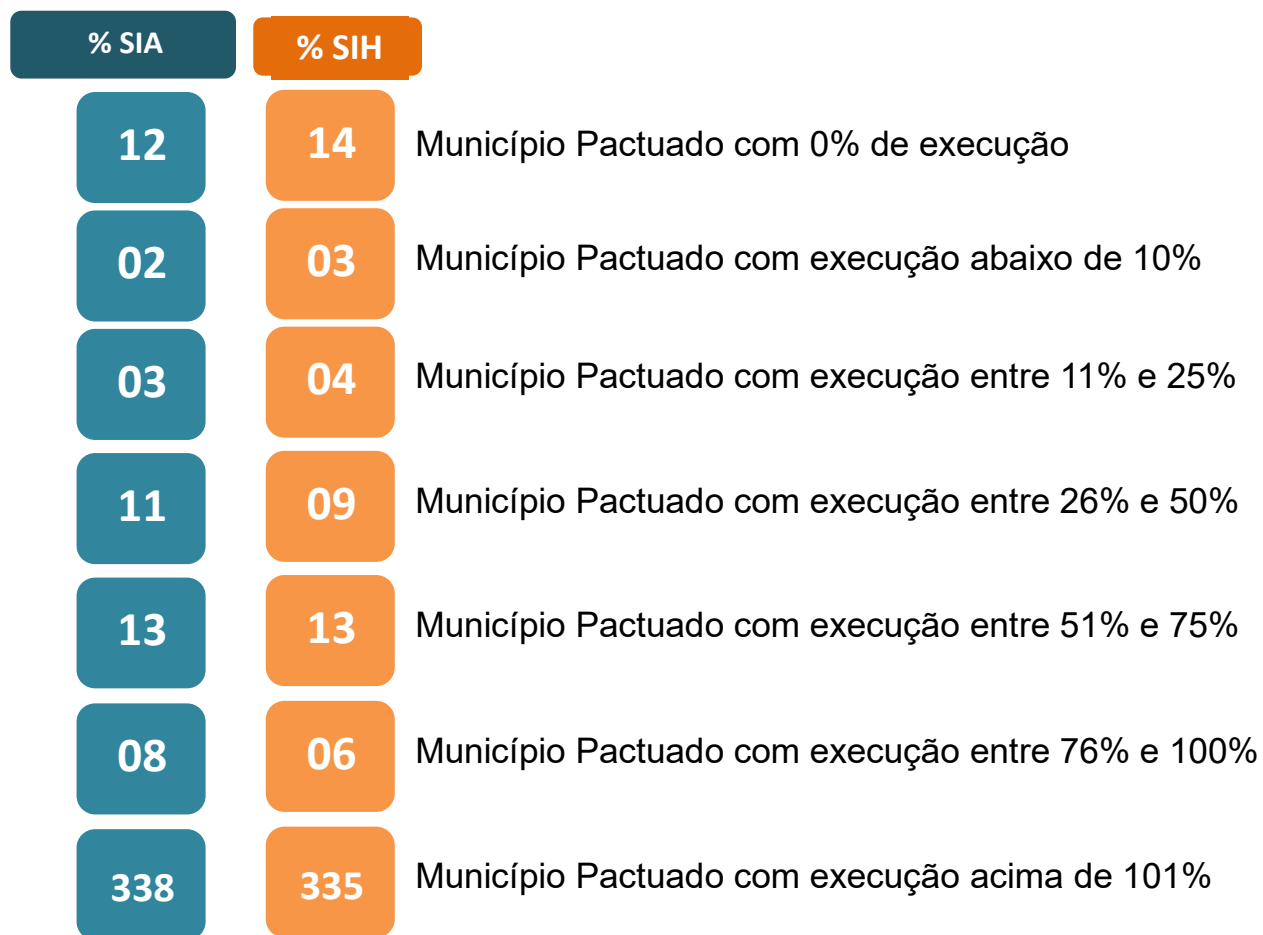
*Obs.: Considerando todos os tipos do eixo deste procedimento com quantidade programada do PERF.

Fonte: Tabsia/Tabsih/Datasus

Fonte: Plano Estadual de Redução de Filas de Espera da Bahia

AVALIAÇÃO EXECUÇÃO POR MUNICÍPIO PACTUADO GESTÃO ESTADUAL FINANCEIRO

LIMITE FINANCEIRO PT 90/2023	Produção Total SIA/SIH/SUS	% Execução
R\$ 28.319.263,30	R\$ 93.526.394,01	330,26



CIRURGIA ELETIVA EXERCICIO 2023

AVALIAÇÃO EXECUÇÃO FINANCEIRA SAI/SIH POR MACRO / REGIÃO DE SAUDE

MACRO/REGIÃO	TOTAL PACTUADO	TOTAL GERAL EXECUTADO	% EXECUÇÃO	% EXEC. NO AMB.
CENTRO-LESTE	R\$ 5.113.114,07	R\$ 20.324.109,70	397,49	63,19
Feira de Santana	R\$ 2.853.553,09	R\$ 8.243.831,36	288,90	58,52
Itaberaba	R\$ 618.314,31	R\$ 4.640.662,73	750,53	54,73
Seabra	R\$ 456.517,69	R\$ 2.020.791,37	442,65	89,84
Serrinha	R\$ 1.184.728,98	R\$ 5.418.824,24	457,39	67,61
CENTRO-NORTE	R\$ 1.692.952,22	R\$ 9.358.525,14	552,79	62,97
Irecê	R\$ 812.926,22	R\$ 5.412.476,90	665,80	71,61
Jacobina	R\$ 880.026,00	R\$ 3.946.048,24	448,40	51,13
EXTREMO SUL	R\$ 777.968,59	R\$ 1.727.343,23	222,03	70,15
Porto Seguro	R\$ 218.948,84	R\$ 786.813,54	359,36	46,17
Teixeira de Freitas	R\$ 559.019,75	R\$ 940.529,69	168,25	90,21
LESTE	R\$ 2.886.530,55	R\$ 9.668.944,47	334,97	47,34
Camaçari	R\$ 64.424,32	R\$ 14.501,48	22,51	74,49
Cruz das Almas	R\$ 576.477,68	R\$ 1.610.258,81	279,33	23,86
Salvador	R\$ 1.107.074,85	R\$ 1.326.874,98	119,85	53,32
Santo Antônio de Jesus	R\$ 1.138.553,70	R\$ 6.717.309,20	589,99	51,73
NORDESTE	R\$ 2.134.471,22	R\$ 2.914.070,17	136,52	34,83
Alagoinhas	R\$ 1.336.995,73	R\$ 2.289.095,80	171,21	22,03
Ribeira do Pombal	R\$ 797.475,49	R\$ 624.974,37	78,37	81,72

CIRURGIA ELETIVA EXERCICIO 2023

AVALIAÇÃO EXECUÇÃO FINANCEIRA SAI/SH POR MACRO / REGIÃO DE SAUDE

MACRO/REGIÃO	TOTAL PACTUADO	TOTAL EXECUTADO	% EXECUÇÃO	% EXEC. NO AMB.
NORTE	R\$ 1.883.289,31	R\$ 1.628.060,69	86,45	10,01
Juazeiro	R\$ 783.692,91	R\$ 1.030.876,71	131,54	9,33
Paulo Afonso	R\$ 626.534,71	R\$ 30.752,86	4,91	57,71
Senhor do Bonfim	R\$ 473.061,69	R\$ 566.431,12	119,74	8,66
OESTE	R\$ 1.917.293,69	R\$ 6.641.800,27	346,42	84,31
Barreiras	R\$ 768.637,71	R\$ 2.126.767,14	276,69	86,56
Ibotirama	R\$ 484.871,46	R\$ 2.288.623,45	472,01	89,47
Santa Maria da Vitória	R\$ 663.784,52	R\$ 2.226.409,68	335,41	76,87
SUDOESTE	R\$ 3.185.450,25	R\$ 15.033.494,79	471,94	63,40
Brumado	R\$ 708.650,37	R\$ 4.897.796,52	691,14	69,68
Guanambi	R\$ 1.140.592,80	R\$ 3.665.217,35	321,34	78,52
Itapetinga	R\$ 608.813,90	R\$ 2.892.382,89	475,08	50,61
Vitória da Conquista	R\$ 727.393,18	R\$ 3.578.098,03	491,91	49,64
SUL	R\$ 3.394.630,95	R\$ 15.147.056,30	446,21	53,60
Ilhéus	R\$ 719.010,63	R\$ 1.958.860,18	272,44	78,67
Itabuna	R\$ 710.591,24	R\$ 2.512.532,94	353,58	47,53
Jequié	R\$ 1.191.883,14	R\$ 6.656.952,99	558,52	50,86
Valença	R\$ 773.145,94	R\$ 4.018.710,19	519,79	49,73
BAHIA	R\$ 5.333.562,45	R\$ -		
BAHIA	R\$ 5.333.562,45	R\$ -	-	-

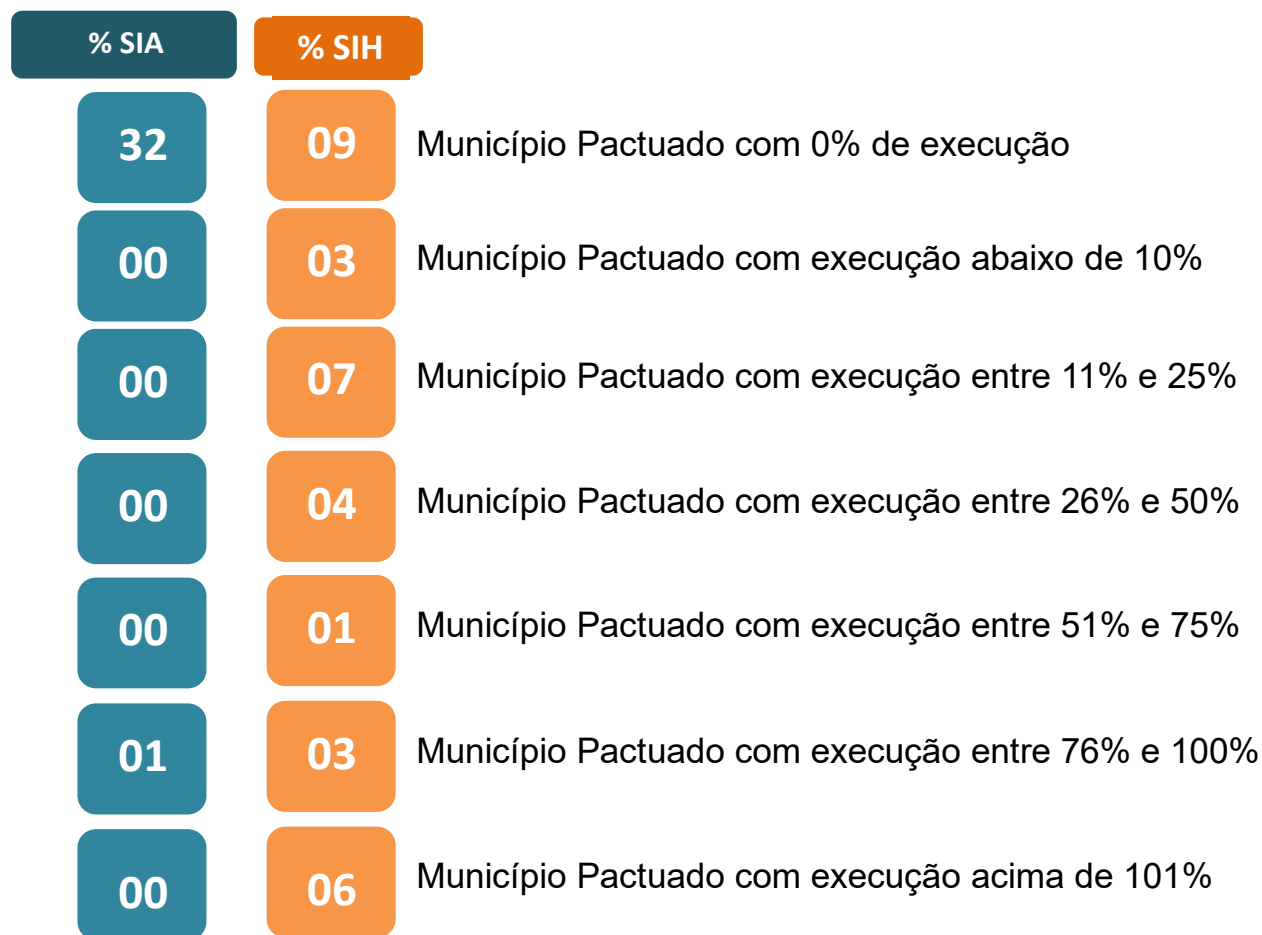
CIRURGIA ELETIVA EXERCICIO 2023

AVALIAÇÃO EXECUÇÃO FINANCEIRA SAI/SIH POR MACRO / REGIÃO DE SAUDE

MACRO/REGIÃO	TOTAL PACTUADO	TOTAL EXECUTADO	% EXECUÇÃO	% EXEC. NO AMB.
TOTAL EXECUTADO COM MUNICÍPIOS PACTUADO	R\$ 28.319.263,30	R\$ 82.443.404,76	291,12	59,38
TOTAL EXECUTADO MUNICIPIOS SEM PACTUAÇÃO	R\$ -	R\$ 11.082.989,25	-	-
TOTAL GERAL EXECUTADO	R\$ 28.319.263,30	R\$ 93.526.394,01	330,26	

AVALIAÇÃO EXECUÇÃO POR MUNICÍPIO PACTUADO GESTÃO MUNICIPAL FINANCEIRO

LIMITE FINANCEIRO PT 90/2023	Produção Total SIA/SIH/SUS	% Execução
R\$ 13.829.948,75	R\$ 8.327.802,21	60,22



CIRURGIA ELETIVA EXERCICIO 2024

RECURSO NÃO EXECUTADO PT Nº 90/2023 POR GESTOR

GESTÃO	PACTUAÇÃO	VL PACTUADO PT Nº 90/2023	EXECUTADO SIA/SIH/SUS	SALDO
ESTADUAL	ORTOPEDIA	R\$ 3.810.590,45	R\$ 368.676,39	R\$ 3.441.914,06
	MAMOPLASTIA	R\$ 1.522.972,00	R\$ 142.646,70	R\$ 1.380.325,30
	26 MUNICIPIOS COM EXECUÇÃO ATÉ 60%	R\$ 2.465.434,80	R\$ 833.340,24	R\$ 1.632.094,56
TOTAL GE		R\$ 7.798.997,25	R\$ 1.344.663,33	R\$ 6.454.333,92

GESTÃO	PACTUAÇÃO	VL PACTUADO PT Nº 90/2023	EXECUTADO SIA/SIH/SUS	SALDO
MUNICIPAL	23 MUNICIPIOS COM EXECUÇÃO ATÉ 60%	R\$ 4.979.558,16	R\$ 697.267,66	R\$ 4.282.290,50
TOTAL GM		R\$ 4.979.558,16	R\$ 697.267,66	R\$ 4.282.290,50

CIRURGIA ELETIVA EXERCICIO 2024

26 MUNICIPIOS COM EXECUÇÃO ATÉ 60% GESTÃO ESTADUAL

Macrorregião	Região de Saúde	Município Residência - BA	VALOR TOTAL PER CAPITA PT Nº 90/2023	PRODUÇÃO SIA/SIH/SUS (ABR A NOV 2023)			COMPARATIVO VALOR TOTAL		
			Total VL PACTUADO	Produção SIA/SUS	Produção SIH/SUS	Produção Total SIA/SIH/SUS	Diferença Limite Financeiro x Produção Total	% EXEC.	% EXEC. AMB.
NORTE	Juazeiro	290720 CASA NOVA	179.571,47	1.768,74	101.080,43	102.849,17	76.722,30	57,27	1,72
NORTE	Juazeiro	292440 PILAO ARCADO	86.712,29	8.600,37	40.387,64	48.988,01	37.724,28	56,49	17,56
NORDESTE	Ribeira do Pombal	290780 CICERO DANTAS	80.179,70	38.858,91	3.188,10	42.047,01	38.132,69	52,44	92,42
NORTE	Senhor do Bonfim	291770 JAGUARARI	83.321,93	4.629,60	38.122,14	42.751,74	40.570,19	51,31	10,83
NORDESTE	Ribeira do Pombal	292310 OLINDINA	69.706,42	14.565,42	20.909,09	35.474,51	34.231,91	50,89	41,06
LESTE	Salvador	291920 LAURO DE FREITAS	502.828,12	149.053,98	99.923,86	248.977,84	253.850,28	49,52	59,87
CENTRO-LESTE	Feira de Santana	292930 SAO GONCALO DOS CAMPOS	94.131,79	34.401,48	12.138,01	46.539,49	47.592,30	49,44	73,92
NORTE	Senhor do Bonfim	291700 ITIUBA	88.788,28	5.080,68	31.880,72	36.961,40	51.826,88	41,63	13,75
NORDESTE	Ribeira do Pombal	292305 NOVO TRIUNFO	37.945,07	13.888,80	1.815,86	15.704,66	22.240,41	41,39	88,44
NORDESTE	Ribeira do Pombal	292290 NOVA SOURE	66.448,72	20.061,60	5.624,40	25.686,00	40.762,72	38,66	78,10
NORTE	Juazeiro	290990 CURACA	86.147,23	3.086,40	28.175,70	31.262,10	54.885,13	36,29	9,87
NORDESTE	Ribeira do Pombal	290035 ADUSTINA	42.278,85	11.574,00	3.266,28	14.840,28	27.438,57	35,10	77,99
OESTE	Barreiras	292890 SAO DESIDERIO	85.407,74	28.228,68	0,00	28.228,68	57.179,06	33,05	100,00
LESTE	Salvador	292920 SAO FRANCISCO DO CONDE	99.902,78	1.543,20	30.449,16	31.992,36	67.910,42	32,02	4,82
NORTE	Paulo Afonso	292760 SANTA BRIGIDA	34.191,10	10.802,40	0,00	10.802,40	23.388,70	31,59	100,00
NORDESTE	Ribeira do Pombal	292660 RIBEIRA DO POMBAL	132.904,80	28.905,30	3.800,76	32.706,06	100.198,74	24,61	88,38
LESTE	Camaçari	290860 CONDE	64.424,32	10.802,40	3.699,08	14.501,48	49.922,84	22,51	74,49
NORTE	Paulo Afonso	291140 GLORIA	37.458,63	4.629,60	1.543,20	6.172,80	31.285,83	16,48	75,00
NORTE	Paulo Afonso	291990 MACURURE	19.045,01	0,00	2.900,17	2.900,17	16.144,84	15,23	-
NORDESTE	Ribeira do Pombal	290920 CORONEL JOAO SA	38.200,58	0,00	3.076,59	3.076,59	35.123,99	8,05	-
NORTE	Paulo Afonso	291810 JEREMOABO	100.315,52	2.314,80	4.986,84	7.301,64	93.013,88	7,28	31,70
NORTE	Paulo Afonso	292400 PAULO AFONSO	292.880,94	0,00	3.575,85	3.575,85	289.305,09	1,22	-
NORTE	Paulo Afonso	292710 RODELAS	23.457,40	0,00	0,00	-	23.457,40	-	-
NORTE	Paulo Afonso	290770 CHORROCHO	27.567,61	0,00	0,00	-	27.567,61	-	-
NORTE	Paulo Afonso	292420 PEDRO ALEXANDRE	41.023,43	0,00	0,00	-	41.023,43	-	-
NORTE	Paulo Afonso	290020 ABARE	50.595,07	0,00	0,00	-	50.595,07	-	-
Total			2.465.434,80	392.796,36	440.543,88	833.340,24	1.632.094,56	33,80	47,14



CIRURGIA ELETIVA EXERCICIO 2024

23 MUNICIPIOS COM EXECUÇÃO ATÉ 60% GESTÃO MUNICIPAL



Macrorregião	Região de Saúde	Município Residência - BA	VALOR TOTAL PER CAPITA PT Nº 90/2023	PRODUÇÃO SIA/SIH/SUS (ABR A NOV 2023)			COMPARATIVO VALOR TOTAL		
			Total VL PACTUADO	Produção SIA/SUS	Produção SIH/SUS	Produção Total SIA/SIH/SUS	Diferença Limite Financeiro x Produção Total	% EXEC.	% EXEC. AMB.
EXTREMO SUL	Porto Seguro	292530 PORTO SEGURO	R\$ 374.731,25	-	R\$ 185.678,59	R\$ 185.678,59	R\$ 189.052,66	49,55	-
CENTRO-NORTE	Irecê	291915 LAPAO	R\$ 67.126,76	-	R\$ 30.228,02	R\$ 30.228,02	R\$ 36.898,74	45,03	-
SUDOESTE	Brumado	291980 MACAUBAS	R\$ 124.021,06	-	R\$ 46.547,69	R\$ 46.547,69	R\$ 77.473,37	37,53	-
LESTE	Camaçari	293070 SIMOES FILHO	R\$ 336.867,25	-	R\$ 115.449,67	R\$ 115.449,67	R\$ 221.417,58	34,27	-
LESTE	Camaçari	292100 MATA DE SAO JOAO	R\$ 117.048,70	-	R\$ 28.462,08	R\$ 28.462,08	R\$ 88.586,62	24,32	-
EXTREMO SUL	Porto Seguro	291072 EUNAPOLIS	R\$ 283.414,94	-	R\$ 58.521,58	R\$ 58.521,58	R\$ 224.893,36	20,65	-
NORTE	Senhor do Bonfim	292525 PONTO NOVO	R\$ 36.186,01	-	R\$ 7.352,57	7.352,57	R\$ 28.833,44	20,32	-
SUDOESTE	Vitória da Conquista	293330 VITORIA DA CONQUISTA	R\$ 844.257,62	-	R\$ 160.645,52	R\$ 160.645,52	R\$ 683.612,10	19,03	-
CENTRO-NORTE	Irecê	293360 XIQUE-XIQUE	R\$ 114.392,91	-	R\$ 18.946,35	R\$ 18.946,35	R\$ 95.446,56	16,56	-
OESTE	Santa Maria da Vitória	292820 SANTANA	R\$ 65.822,23	-	R\$ 10.745,12	10.745,12	R\$ 55.077,11	16,32	-
CENTRO-LESTE	Serrinha	292800 SANTALUZ	R\$ 92.630,69	-	R\$ 14.503,99	R\$ 14.503,99	R\$ 78.126,70	15,66	-
CENTRO-LESTE	Serrinha	292610 RETIROLANDIA	R\$ 35.839,61	-	R\$ 1.976,85	1.976,85	R\$ 33.862,76	5,52	-
SUL	Itabuna	291480 ITABUNA	R\$ 526.054,58	-	R\$ 17.571,66	17.571,66	R\$ 508.482,92	3,34	-
CENTRO-LESTE	Serrinha	290840 CONCEICAO DO COITE	R\$ 165.572,70	-	R\$ 637,97	R\$ 637,97	R\$ 164.934,73	0,39	-
LESTE	Camaçari	291005 DIAS D'AVILA	R\$ 205.645,35	-	-	R\$ 0,00	R\$ 205.645,35	-	-
LESTE	Salvador	290650 CANDEIAS	R\$ 215.755,03	-	-	R\$ 0,00	R\$ 215.755,03	-	-
NORTE	Senhor do Bonfim	290600 CAMPO FORMOSO	R\$ 176.284,29	-	-	R\$ 0,00	R\$ 176.284,29	-	-
LESTE	Camaçari	292520 POJUCA	R\$ 99.256,65	-	-	-	R\$ 99.256,65	-	-
NORTE	Juazeiro	291840 JUAZEIRO	R\$ 539.372,83	-	-	-	R\$ 539.372,83	-	-
CENTRO-NORTE	Jacobina	292170 MORRO DO CHAPEU	R\$ 87.132,40	-	-	-	R\$ 87.132,40	-	-
CENTRO-NORTE	Irecê	292205 MULUNGU DO MORRO	R\$ 25.720,10	-	-	-	R\$ 25.720,10	-	-
LESTE	Cruz das Almas	292960 SAPEACU	R\$ 42.799,68	-	-	-	R\$ 42.799,68	-	-
EXTREMO SUL	Teixeira de Freitas	293135 TEIXEIRA DE FREITAS	R\$ 403.625,52	-	-	-	R\$ 403.625,52	-	-
Total			R\$ 4.979.558,16	-	R\$ 697.267,66	R\$ 697.267,66	R\$ 4.282.290,50	14,00	-



LEGISLAÇÃO EXERCÍCIO 2024



CIRURGIA ELETIVA EXERCICIO 2024

LEGISLAÇÃO



OFÍCIO CIRCULAR Nº 2/2023/DRAC/SAES/MS

- a) Descentralização do processo de habilitação de prestadores no âmbito, considerando a Portaria SAES/MS nº 701/2023;
- b) Complementação com recurso federal para contratação de valores até ou acima de quatro vezes o valor do item da Tabela SUS, considerando a Portaria GM/MS nº 1.370/2023; e
- c) Atualização dos Planos Estaduais de Redução das Filas.



CIRURGIA ELETIVA EXERCICIO 2024

LEGISLAÇÃO



PORTARIA Nº 701, DE 1º DE SETEMBRO DE 2023

Art. 1º Fica incluída, no Cadastro Nacional de Estabelecimentos de Saúde (CNES), a habilitação de inserção Descentralizada, por meio do código 29.02, específico para o Programa Nacional de Redução das Filas de Cirurgias Eletivas (PNRF).

Art. 2º O processo de habilitação dos estabelecimentos passa a ser de competência dos gestores Estaduais, do Distrito Federal ou Municipais, que devem para tal observar a capacidade técnica para execução dos procedimentos relacionados ao PNRF.

Parágrafo único. A formalização de trata o caput deve ser feita por meio de publicação de ato normativo do gestor responsável pelo estabelecimento de saúde habilitado, com posterior inserção da informação em campo específico do CNES.



CIRURGIA ELETIVA EXERCICIO 2024

LEGISLAÇÃO



PORTARIA GM/MS Nº 1.370, DE 28 DE SETEMBRO DE 2023

Art. 1º. A Portaria GM/MS nº 90, de 3 de fevereiro de 2023, passa a vigorar com a seguinte redação:

Art. 9º Restrito à vigência desta Portaria, fica facultada aos gestores estaduais, distrital e municipais a utilização dos recursos federais objetos deste Programa, para o pagamento dos procedimentos previstos na tabela SUS e constantes dos Planos Estaduais de Redução de Filas, realizados pelos prestadores de serviço sob sua respectiva gestão até os valores efetivamente contratados, em seu território assistencial.

Parágrafo Único: Na hipótese do caput, os valores a serem contratados devem ser previamente autorizados pelo Departamento de Regulação Assistencial e Controle da Secretaria de Atenção Especializada à Saúde desta Pasta, caso ultrapasse quatro vezes o valor do item respectivo da tabela SUS.



CIRURGIA ELETIVA EXERCICIO 2024

LEGISLAÇÃO



[NOTA INFORMATIVA Nº 41/2023-CGRA/DRAC/SAES/MS](#)

Assunto: Portaria GM/MS 2.336/2023



CIRURGIA ELETIVA EXERCICIO 2024

LEGISLAÇÃO



PORTARIA GM/MS Nº 2.336, DE 12 DE DEZEMBRO DE 2023

DO RECURSO FINANCEIRO E DIRETRIZES

Art. 1º Fica estabelecido recurso financeiro no montante de R\$ 1.200.000.000,00 (um bilhão e duzentos milhões de reais), a ser disponibilizado, **EM PARCELA ÚNICA**, aos Estados e ao Distrito Federal, conforme Anexo a esta Portaria.

§ 2º A distribuição dos recursos por gestor Estadual/Municipal será pactuada no âmbito das Comissões Intergestores Bipartite - CIB, cujos montantes deverão constar no [Plano Estadual de Redução das Filas - PERF](#) inserido no SAIPS até o dia 31 de janeiro de 2024.



CIRURGIA ELETIVA EXERCICIO 2024

LEGISLAÇÃO



PORTARIA GM/MS Nº 2.336, DE 12 DE DEZEMBRO DE 2023 DO RECURSO FINANCEIRO E DIRETRIZES

§ 3º Os municípios contemplados com recursos no Plano Estadual de Redução das Filas - PERF receberão os valores previstos, de forma antecipada, para o custeio das cirurgias eletivas, em parcelas mensais e subsequentes, a partir da competência janeiro de 2024, diretamente do Fundo Nacional de Saúde.

§ 4º Os valores a que se refere o §3º serão deduzidas do montante a ser repassado a título de financiamento da produção FAEC aos Estados e ao Distrito Federal, até o alcance do valor total estabelecido para cada Município de seu território..



CIRURGIA ELETIVA EXERCICIO 2024

LEGISLAÇÃO



PORTARIA GM/MS Nº 2.336, DE 12 DE DEZEMBRO DE 2023

DO PARÂMETRO DA EXECUÇÃO FINANCEIRA

Art. 2º Em caso de não haver produção suficiente que demonstre a utilização do montante de recursos estabelecidos nos PERF para as gestões estaduais, do Distrito Federal e municipais, o saldo remanescente deverá ser deduzido dos Tetos Financeiros de Média e Alta Complexidade destes entes federados.



CIRURGIA ELETIVA EXERCICIO 2024

LEGISLAÇÃO



PORTARIA GM/MS Nº 2.336, DE 12 DE DEZEMBRO DE 2023

DO PRAZO DA EXECUÇÃO FINANCEIRA

Art. 3º Fica prorrogado por mais um ano, o prazo estabelecido na Portaria GM/MS nº 90, de 3 de fevereiro de 2023, para execução do Programa Nacional de Redução das Filas de Cirurgias Eletivas, Exames Complementares e Consultas Especializadas.

CIRURGIA ELETIVA EXERCICIO 2024

RECURSO PT N° 2.336/2023

	LIMITE FINANCEIRO PT 90/2023	LIMITE FINANCEIRO PT 2.366/2023	DIFERENÇA R\$ PT 2.366/2023 X PT 90/2023	% AMPLIAÇÃO
UF	VALOR TOTAL	VALOR TOTAL	VALOR TOTAL	VALOR TOTAL
BAHIA	R\$ 42.149.212,05	R\$ 84.298.424,10	R\$ 42.149.212,05	100,00

CIRURGIA ELETIVA EXERCICIO 2024

PROPOSTA DISTRIBUIÇÃO R\$ PER CAPITA

DISTRIBUIÇÃO RECURSO PT 2.336/2023, CONSIDERANDO A MESMA PACTUAÇÃO 2023		
GESTOR DA EXECUÇÃO	VALOR PER CAPITA LIMITE FINANCEIRO PT 2.366/2023	MUNICÍPIO DE RESIDÊNCIA
ESTADUAL	R\$ 52.631.377,57	384
MUNICIPAL	R\$ 31.667.046,53	33
Total geral	R\$ 84.298.424,10	417

CIRURGIA ELETIVA EXERCICIO 2024

PROPOSTA DISTRIBUIÇÃO R\$ PER CAPITA

MACRORREGIÃO / REGIÃO DE SAÚDE	POP. TOTAL	% DA POP TCU IBGE 2021	VALOR PROPORCIONAL DO RECURSO TOTAL	% RECURSO TOTAL
CENTRO-LESTE	2.235.835	14,92	12.577.497,17	14,92
Feira de Santana	1.161.498	7,75	6.533.906,93	
Itaberaba	251.676	1,68	1.415.781,66	
Seabra	185.819	1,24	1.045.308,78	
Serrinha	636.842	4,25	3.582.499,80	
CENTRO-NORTE	808.912	5,40	4.550.464,77	5,40
Irecê	415.244	2,77	2.335.919,35	
Jacobina	380.697	2,54	2.141.578,17	
Senhor do Bonfim	12.971	0,09	72.967,24	
EXTREMO SUL	846.077	5,65	4.759.533,27	5,65
Porto Seguro	387.910	2,59	2.182.154,29	
Teixeira de Freitas	458.167	3,06	2.577.378,99	
LESTE	4.813.339	32,12	27.077.023,86	32,12
Camaçari	644.297	4,30	3.624.437,26	
Cruz das Almas	266.852	1,78	1.501.152,94	
Salvador	3.438.758	22,95	19.344.436,87	
Santo Antônio de Jesus	463.432	3,09	2.606.996,79	

CIRURGIA ELETIVA EXERCICIO 2024

PROPOSTA DISTRIBUIÇÃO R\$ PER CAPITA

MACRORREGIÃO / REGIÃO DE SAÚDE	POP. TOTAL	% DA POP TCU IBGE 2021	VALOR PROPORCIONAL DO RECURSO TOTAL	% RECURSO TOTAL
NORDESTE	868.806	5,80	4.887.393,30	5,80
Alagoinhas	544.205	3,63	3.061.378,34	
Ribeira do Pombal	324.601	2,17	1.826.014,96	
NORTE	1.092.641	7,29	6.146.557,81	7,29
Juazeiro	538.535	3,59	3.029.482,25	
Paulo Afonso	255.022	1,70	1.434.604,29	
Senhor do Bonfim	299.084	2,00	1.682.471,27	
OESTE	965.631	6,44	5.432.074,00	6,44
Barreiras	471.295	3,15	2.651.229,42	
Ibotirama	197.360	1,32	1.110.231,68	
Santa Maria da Vitória	296.976	1,98	1.670.612,90	

CIRURGIA ELETIVA EXERCICIO 2024

PROPOSTA DISTRIBUIÇÃO R\$ PER CAPITA

MACRORREGIÃO / REGIÃO DE SAÚDE	POP. TOTAL	% DA POP TCU IBGE 2021	VALOR PROPORCIONAL DO RECURSO TOTAL	% RECURSO TOTAL
SUDOESTE	1.758.184	11,73	9.890.512,62	11,73
Brumado	406.395	2,71	2.286.140,06	
Guanambi	464.262	3,10	2.611.665,88	
Itapetinga	247.809	1,65	1.394.028,18	
Vitória da Conquista	639.718	4,27	3.598.678,49	
SUL	1.595.859	10,65	8.977.367,31	10,65
Ilhéus	292.663	1,95	1.646.350,49	
Itabuna	503.359	3,36	2.831.602,69	
Jequié	485.139	3,24	2.729.107,65	
Valença	314.698	2,10	1.770.306,49	
Total Geral	14.985.284	100,00	84.298.424,10	

CIRURGIA ELETIVA

DESDOBRAMENTOS EXERCICIO 2024

- Municípios sob Gestão Municipal (Comando Único) que serão executor do recurso da sua população própria, devem elaborar e/ou atualizar o Plano Municipal para Redução de Filas enviar até o dia 24/01 para o e-mail dicon.cocon@saude.ba.gov.br e especializada.cosemsba@gmail.com , conforme orientação Técnica do Ministério da Saúde;
- Reunião GT de Cirurgias Eletivas, reunirá na sexta feira (19/01) para definir o procedimentos que farão parte do rol de procedimentos a serem realizados na PERF, com o respectivo % do valor da Tabela SUS a ser praticada.
- Na sexta a tarde será disponibilizado as orientações para os municípios sob Gestão Municipal (Comando Único) as orientações técnicas e o rol de procedimentos que podem estar contido nos planos municipais.

CIRURGIA ELETIVA

PROPOSTA EXERCICIO 2024

- Atualização dos Planos municipais dos municípios com Comando que serão executores para a população própria sem vínculo contratual com a GE;
- Credenciamento da SESAB possibilitando a contratualização para 100% dos procedimentos programado no PERF (atual só contemplava 37 dos 94);
- Majorar 4x tabela da ortopedia, otorrino, urologia, vascular;
- Definir % máximo de utilização do recurso por ESPECIALIDADE, visando garantir maior execução dos procedimentos que foram pouco realizado ou não foram realizados em 2023

CIRURGIA ELETIVA

PROPOSTA EXERCICIO 2024

- Majorar 4x a tabela das hernias, apenas para faixa etária 0 a 21 anos;
- Majorar os demais procedimentos 2x e 3x avaliando a necessidade da demanda reprimida;
- Majorar a oftalmo de 2x a 4x, com exceção da FACO, que não terá majoração;
- Majorar 10x procedimento de MAMOPLASTIA NÃO ESTETICA e TIREOIDE, avaliar a necessidade de outros.
- SESAB liberar as faixas numéricas para os municípios que receberam 1/3 do recurso e que mudaram posteriormente para a GE.



OBRIGADO!