

PARECER TÉCNICO COE SAÚDE nº 10/2022

Assunto: Informe sobre o atual cenário da pandemia pela Covid-19 no Estado da Bahia

Tem este a finalidade de descrever, para ciência e providências cabíveis, o atual cenário da pandemia pela Covid-19 no Estado da Bahia.

Em 30 de janeiro de 2020 a Organização Mundial da Saúde declarou a situação de emergência em saúde pública de nível internacional e em 11 de março de 2020 classificou a situação como de pandemia pela Covid-19, declaração esta que ainda permanece. No Brasil, já foram notificados 23.585.243 casos confirmados e 622.205 óbitos.

Na Bahia, até a presente data, já foram confirmados 1.308.146 casos e 27.752 óbitos pela Covid-19, o que representa uma taxa de mortalidade de 185,2 por 100 mil habitantes. Após um curto período de arrefecimento da situação epidemiológica entre setembro e novembro de 2021, a introdução da nova variante "ômicron" do vírus elevou sobremaneira o número de casos ativos e casos novos notificados diariamente na Bahia. Conseqüentemente, observamos o aumento do número de pacientes internados e o número de solicitações de leitos para pacientes com Covid-19 na Central Estadual de Regulação, além do número de óbitos (Figuras 1 a 5).

Figura 1 Número de casos ativos e média móvel (7 dias) nos últimos 30 dias - Bahia, 2021/2022

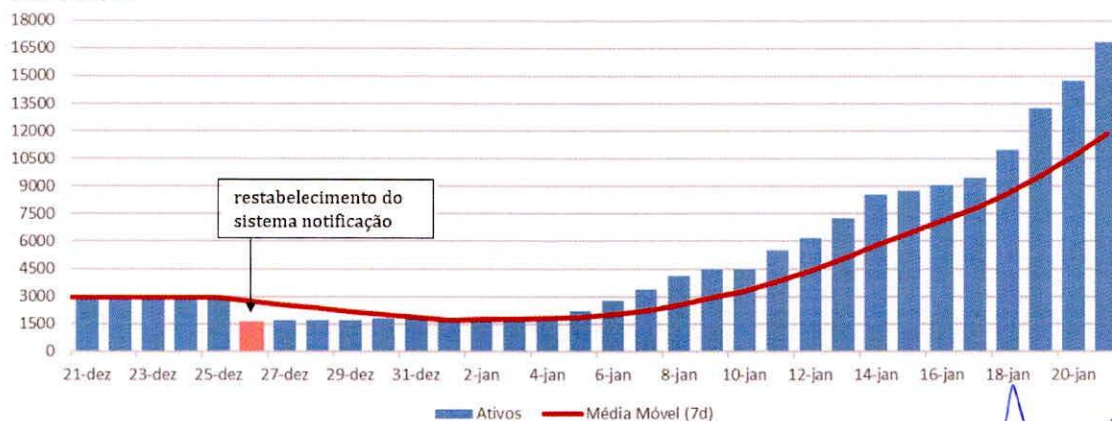


Figura 2 Casos novos (média móvel 14 dias), por dia – Bahia, novembro/21 a janeiro/22

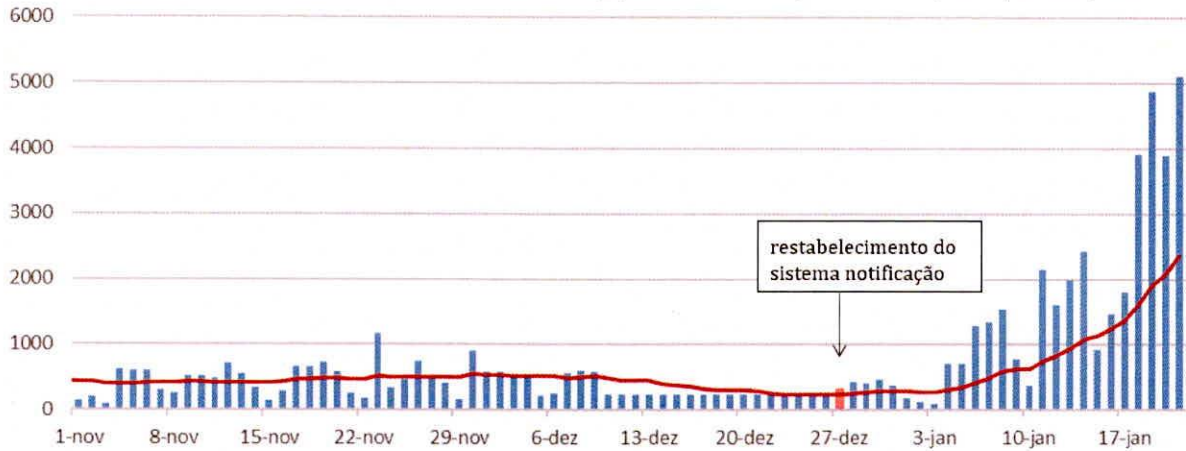


Figura 3 Número de pacientes em leitos de UTI Covid-19, por dia - Bahia, 2020/2022

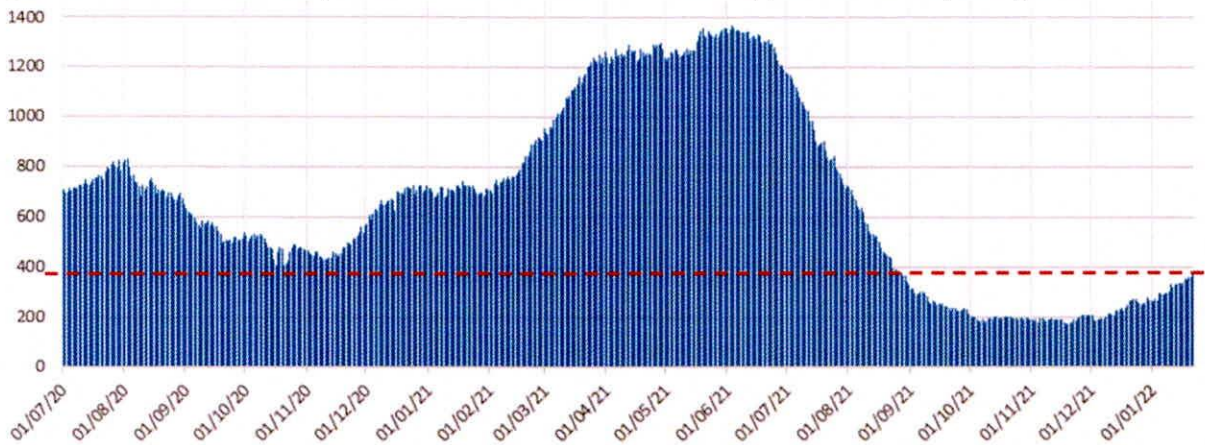
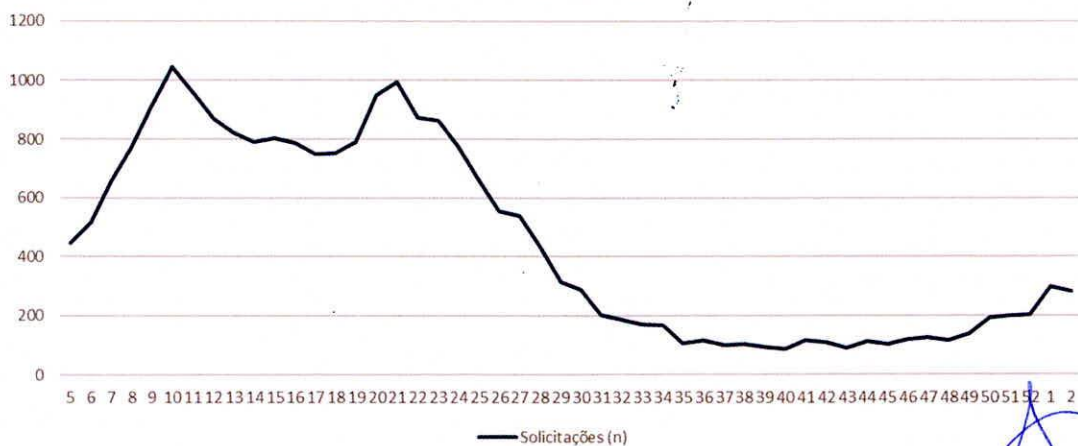
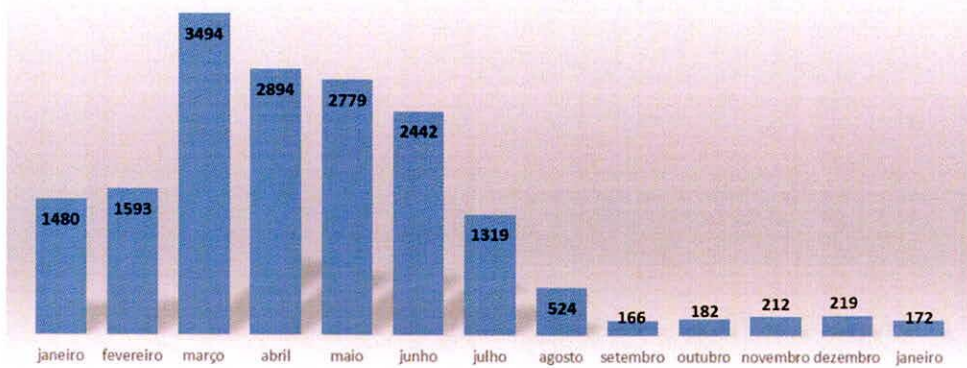


Figura 4 Total de solicitações de leitos de UTI Covid-19 na Central Estadual de Regulação, por semana epidemiológica – Bahia, 2021/2022



Handwritten signature in blue ink.

Figura 5 Óbitos por Covid-19, por mês de ocorrência – Bahia, 2021/2022



Como resposta a esse cenário, novos leitos exclusivos para o tratamento de pacientes com Covid-19 foram abertos: em 30 de dezembro eram 507 leitos de UTI e 635 leitos de enfermaria, hoje são 580 leitos de UTI e 676 leitos de enfermaria. Essa alteração, no entanto, não teve influência na taxa de ocupação de leitos (Figura 6). Além disso, observa-se o aumento no número de pacientes que não são transferidos para leitos de tratamento dentro de 24 horas (Figura 7).

Figura 6 Número de leitos e taxa de ocupação, por dia - Bahia, 2021/2022

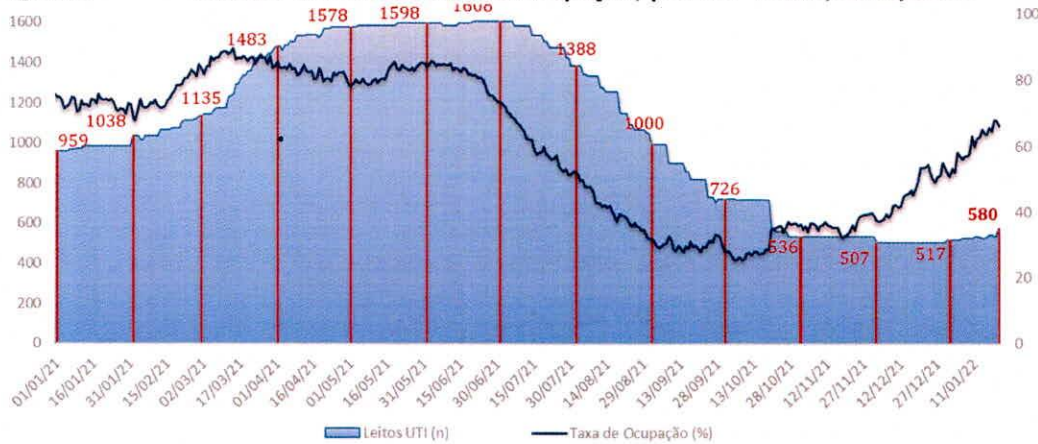
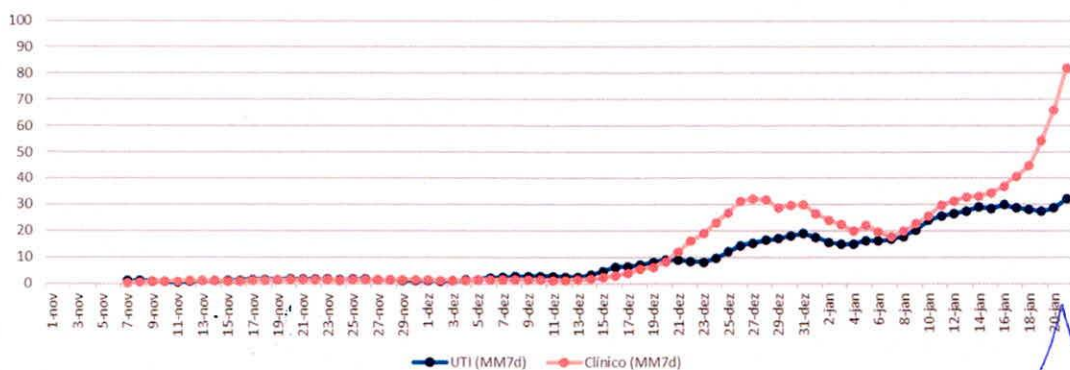


Figura 7 Média móvel (7 dias) do número de pacientes aguardando transferência para leitos Covid-19 e não transferidos em 24 horas – Bahia, 2021/2022



[Handwritten signature]

Dessa maneira, faz-se necessário o emprego de medidas pra prevenção, controle e mitigação de riscos e agravos causados pela pandemia. Sendo este o parecer do COES para o momento, nos colocamos à disposição para novas informações que se fizerem necessárias.

Salvador, 21 de janeiro de 2022.



Izabel Marcilio
Coordenadora da Sala de Situação
Comitê Estadual de Emergência em Saúde Pública da Bahia