

# Cenário epidemiológico das infecções por coronavírus no DSEI Bahia

Divisão de Atenção à Saúde Indígena – DIASI  
Distrito Sanitário Especial Indígena da Bahia – DSEI/Ba



DSEI-BA  
CONTRA O  
CORONAVÍRUS  
(COVID-19)

# BOLETIM EPIDEMIOLÓGICO

NOTIFICAÇÕES PARA COVID

**SEMANA EPIDEMIOLÓGICA 48/2021**

28/11/2021 a 04/12/2021

CASOS CONFIRMADOS

**2.486**

CASOS RECUPERADOS

**2.395**

CASOS ATIVOS

**66**

ÓBITOS

**23**

CASOS DESCARTADOS

**5.405**



Atualizado  
04/12/2021

CASOS NOTIFICADOS  
**8.005**

AGUARDANDO RESULTADO DE  
EXAME (SUSPEITO)

**114**

HOSPITALIZAÇÃO  
**02**

CENTRO DE INFORMAÇÕES  
ESTRATÉGICAS EM VIGILÂNCIA EM SAÚDE  
(CIEVS) DO DSEI-BA

Este Boletim apresenta dados monitorados, cumulativos, atualizados conforme recebimento dos Boletins Epidemiológicos COVID dos Polos Bases do DSEI-BA, sujeitos a alterações.



# Monitoramento Epidemiológico COVID por Polo Base do DSEI-BA

SE 48/2021 - MONITORAMENTO CUMULATIVO DA INFECÇÃO POR SARS-COV-2 - DSEI-BA - ANOS 2020/2021

POLO BASE	CASOS NOTIFICADOS	CASOS CONFIRMADOS	CASOS RECUPERADOS	CASOS NEGATIVOS (DESCARTADOS)	CASOS AGUARDANDO RESULTADOS DE EXAMES (SUSPEITOS)	ATIVOS	INTERNADOS	ÓBITOS	DATA DE ATUALIZAÇÃO
E. DA CUNHA	319	109	99	210	0	0	0	0	01/12/2021
IBOTIRAMA	722	182	179	540	0	2	0	1	04/12/2021
ILHÉUS	1.970	393	388	1.577	0	1	0	4	04/12/2021
ITAMARAJU	616	262	260	354	0	1	0	1	04/12/2021
JUAZEIRO	313	82	81	231	0	0	0	1	02/12/2021
PAU BRASIL*	254	116	113	132	6	0	0	3	04/11/2021
PAULO AFONSO	322	67	62	249	6	2	0	3	04/12/2021
PORTO SEGURO	2.551	1015	954	1.434	102	60	2	8	03/12/2021
R. DO POMBAL	938	260	258	678	0	0	0	2	04/12/2021
<b>DSEI-BA</b>	<b>8.005</b>	<b>2.486</b>	<b>2.395</b>	<b>5.405</b>	<b>114</b>	<b>66</b>	<b>2</b>	<b>23</b>	04/12/2021

Fonte: Boletins Epidemiológicos dos Polos Bases  
 SE 48 (28/11/2021 a 04/12/2021)

\*Dados desatualizados



SAÚDE INDÍGENA  
DSEI BAHIA

**Tabela. ATUALIZAÇÃO EM 06/12/2021.**

INDICADORES COVID	DSEI-BA	SESAI	BAHIA	BRASIL
Taxa de incidência	7.236,2/100.000	7.413,8/100.000	8.457,73/100.000	10.536,9/100.000
<b>Taxa de letalidade</b>	<b>0,9%</b>	<b>1,5%</b>	<b>2,1%</b>	<b>2,8%</b>
Taxa de mortalidade	66,9/100.000	111,5/100.000	183,1/100.000	293/100.000

Fonte: Painel COVID do DSEI-BA/SESAI-MS

<http://www.saudeindigena.net.br/coronavirus/mapaEp.php>

[http://www.saude.ba.gov.br/wp-content/uploads/2021/08/BOLETIM\\_ELETRONICO\\_BAHIAN\\_519\\_\\_2](http://www.saude.ba.gov.br/wp-content/uploads/2021/08/BOLETIM_ELETRONICO_BAHIAN_519__2)

<https://covid.saude.gov.br/>

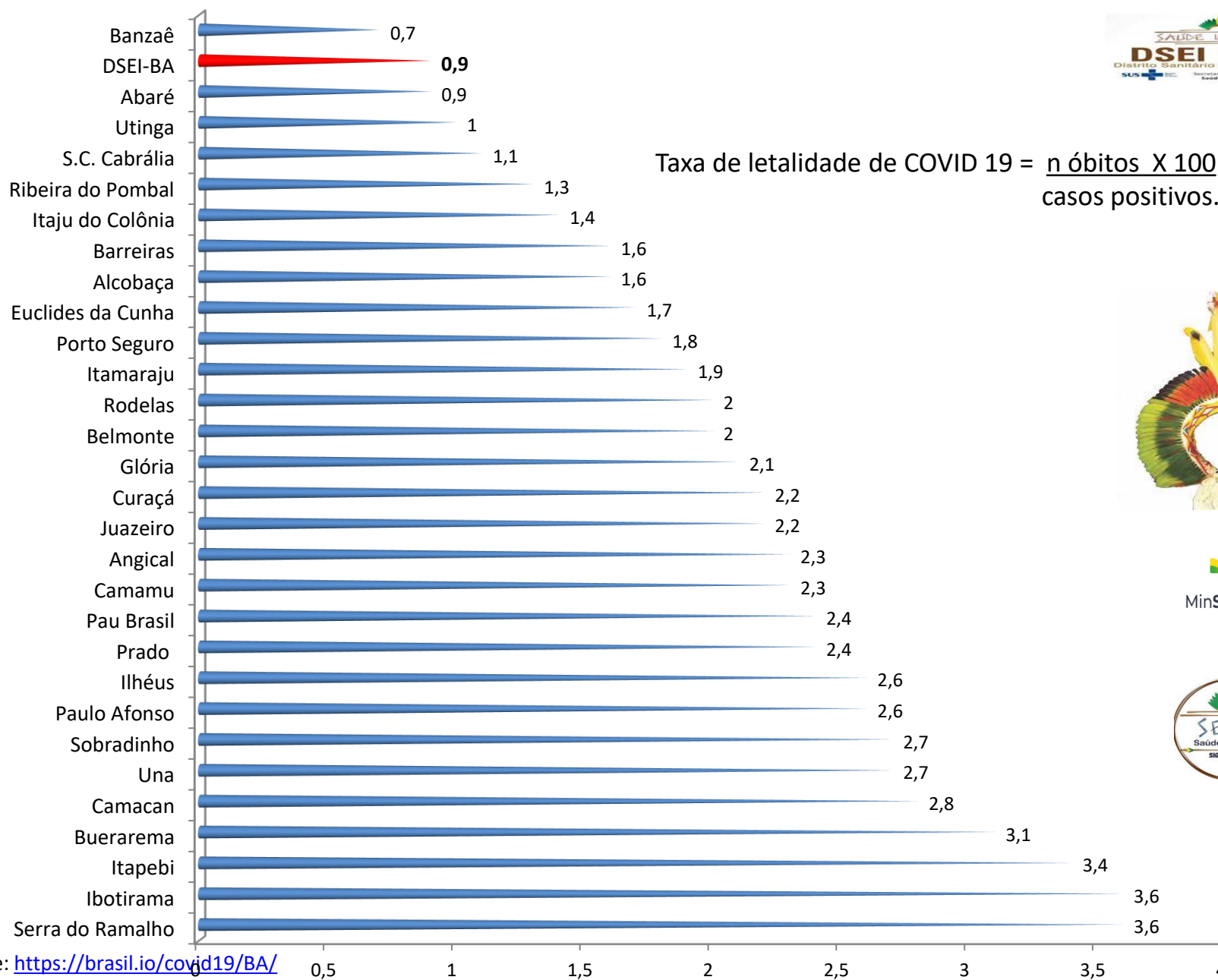
População DSEI-BA 34.355 (SIASI - extração de 15/02/2021)

População SESAI 755.898 (Informe Epidemiológico SE 11-2021\_SESAI\_COVID-19.pdf)

População Bahia 14.930.634 (Boletim Epidemiológico – SESAB (05/12/2021)



# Comparativo: taxa de letalidade (%) COVID dos municípios da Bahia com pop. Indígena e do DSEI-BA



Fonte: <https://brasil.io/covid19/BA/>

# Monitoramento do resultado parcial da 1ª etapa da campanha de vacinação contra a COVID-19 do DSEI-Ba por Polo Base

<b>Polo Base</b>	<b>POPULAÇÃO A SER VACINADA</b>	<b>1ª DOSE</b>	<b>PERCENTUAL D1</b>	<b>2ª DOSE</b>	<b>PERCENTUAL D2</b>	<b>DATA DE ATUALIZAÇÃO</b>
EUCLIDES DA CUNHA	824	754	91,5%	742	90%	29/08/2021
IBOTIRAMA	939	881	93,8%	875	93,1%	09/07/2021
ITAMARAJU	1.977	1.762	89,1%	1.712	86,5%	09/08/2021
ILHÉUS	4.078	3.170	77,7%	3.087	75,6%	10/08/2021
JUAZEIRO	1.198	1.198	100%	1.041	87,9%	10/08/2021
PAU BRASIL	2.082	1.654	79,4%	1.571	75,4%	09/08/2021
PAULO AFONSO	2.675	2.675	100%	2.500	98,2%	09/08/2021
PORTO SEGURO	5.051	5.009	99,1%	4.573	90,5%	09/08/2021
RIBEIRA DO POMBAL	1.579	1.500	94,9%	1.456	91,2%	31/08/2021
<b>DSEI-BA</b>	<b>20.403</b>	<b>18.603</b>	<b>91,7%</b>	<b>17.558</b>	<b>86,6%</b>	<b>31/08/2021</b>
<b>META</b>			90%		90%	

Fonte: Boletins de Vacinação contra COVID-19 dos Polos Bases do DSEI-BA.

DSEI-BA  
CONTRA O  
CORONAVÍRUS  
(COVID-19)

# BOLETIM EPIDEMIOLÓGICO DO POLO BASE DE PORTO SEGURO

Atualizado em  
03/12/2021

CASOS CONFIRMADOS

**1015**

NOTIFICAÇÕES PARA COVID

**SEMANA EPIDEMIOLÓGICA 48/2021**

CASOS RECUPERADOS

**955**

AGUARDANDO RESULTADO DE EXAME (SUSPEITO)

**102**

CASOS ATIVOS

**60**

TAXA DE LETALIDADE  
PB PORTO SEGURO = 0,7%

HOSPITALIZAÇÃO COVID

**02**

ÓBITOS

**08**

CASOS DESCARTADOS (NEGATIVOS)

**1.434**

CASOS NOTIFICADOS

**2.551**

CENTRO DE INFORMAÇÕES  
ESTRATÉGICAS EM VIGILÂNCIA EM SAÚDE  
(CIEVS) DO DSEI-BA

Este Boletim apresenta dados, monitorados, cumulativos, atualizados conforme recebimento dos Boletim Epidemiológico COVID do Polo Base de Porto Seguro, e estão sujeitos a alterações.

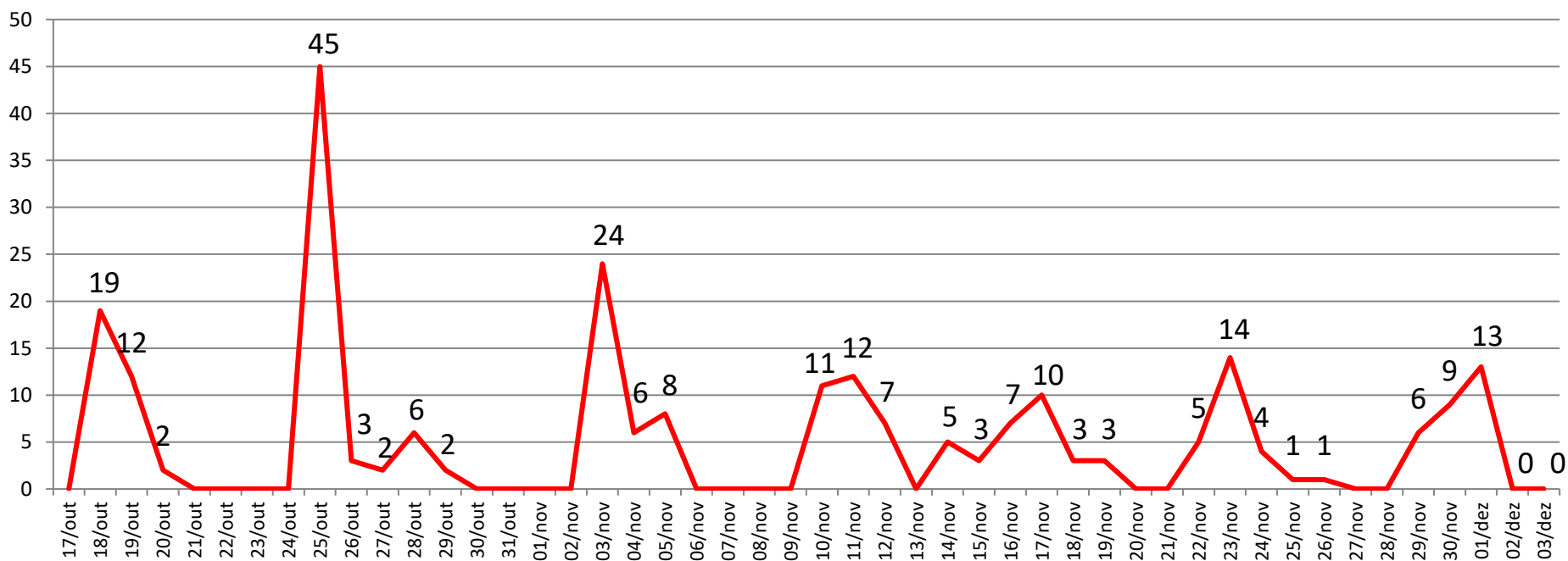
  
MinSAÚDE





## Centro de Informações Estratégicas em Vigilância em Saúde (CIEVS) do DSEI-BA

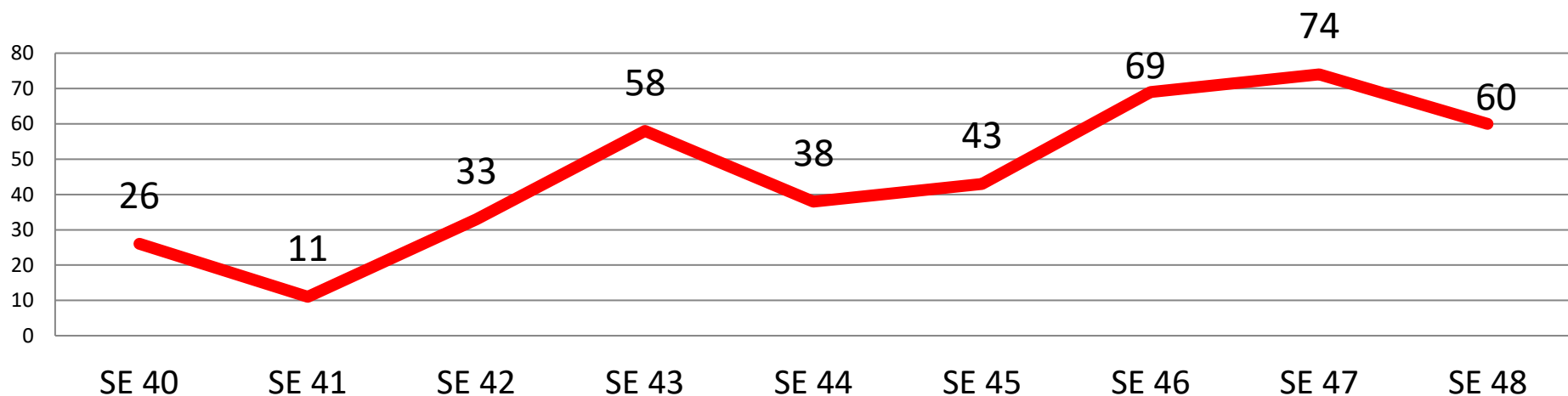
Casos positivos de COVID notificados no PB de P. Seguro entre 17/10/2021 à 03/12/2021



Fonte: Boletim Epidemiológico do Polo Base de Porto Seguro

## Centro de Informações Estratégicas em Vigilância em Saúde (CIEVS) do DSEI-BA

**Casos ativos de COVID no PB de P. Seguro entre a SE 40 até a SE 48/2021**



Fonte: Boletim Epidemiológico do Polo Base de Porto Seguro

SE 40	03/10/2021	09/10/2021
SE 41	10/10/2021	16/10/2021
SE 42	17/10/2021	23/10/2021
SE 43	24/10/2021	30/10/2021
SE 44	31/10/2021	06/11/2021
SE 45	07/11/2021	13/11/2021
SE 46	14/11/2021	20/11/2021
SE 47	21/11/2021	27/11/2021
SE 48	28/11/2021	04/12/2021

## Centro de Informações Estratégicas em Vigilância em Saúde (CIEVS) do DSEI-BA

<i>MUNICÍPIOS</i>	<i>CASOS CONFIRMADOS</i>
Belmonte	1
Itapebi	0
P. Seguro	10
S.C.Cabrália	49

Fonte: Boletim Epidemiológico do Polo Base de Porto Seguro

Fonte: Boletim Epidemiológico do Polo Base de Porto Seguro



O COMBATE A PANDEMIA  
É UM DEVER DE TODOS!

**OBRIGADO !**

