

COMPONENTE BÁSICO DA ASSISTÊNCIA FARMACÊUTICA (CBAF) PAUTA DA SAFTEC/DASF PARA A 262ª REUNIÃO DA CIB

Diretoria de Assistência Farmacêutica (DASF)
Superintendência de Assistência Farmacêutica, Ciência e Tecnologias em Saúde (SAFTEC)



Estado da Bahia



Salvador / BA, 23 de agosto de 2018

INFORME, Reunião CIB nº 262, 23/08/2018

A SAFTEC informa que foi publicado no DOU nº 129, de 06 de julho de 2018, a alteração da forma de repasse do recurso federal do Componente Básico da Assistência Farmacêutica (CBAF) para 10 Municípios do Estado da Bahia, conforme Resolução CIB nº 101/2018.

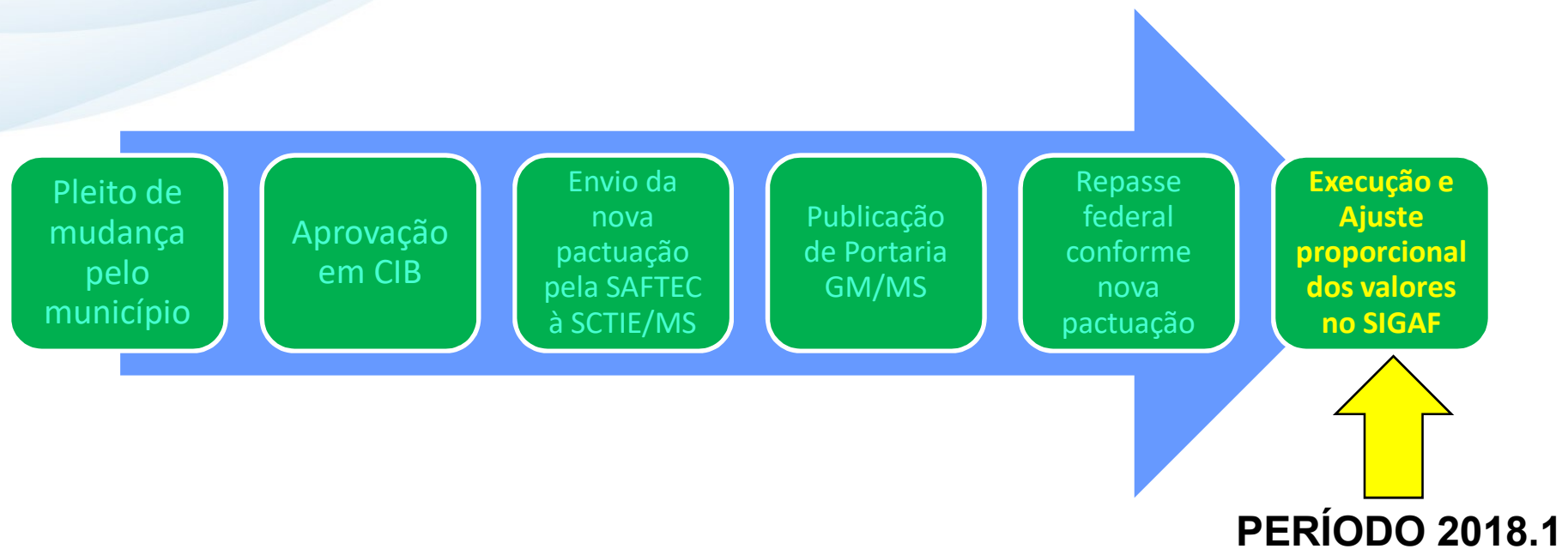
A partir da parcela 07/12 do CBAF repassada pelo Fundo Nacional de Saúde, atinente à competência de junho/2018, foi contemplada a mudança da forma de repasse pactuada. Os Municípios de Amélia Rodrigues, Filadélfia, Mairi e Quijingue se tornaram responsáveis pelo gerenciamento do recurso federal; e os Municípios de Alcobaça, Angical, Firmino Alves, Itiruçu, Licínio de Almeida e São Domingos transferiram a responsabilidade para o Estado.



Estado da Bahia



ETAPAS PARA MUDANÇA DE PACTUAÇÃO



Estado da Bahia



INFORME

VALORES PROPORCIONAIS PARA 2018 REFERENTE AOS MUNICÍPIOS BAIANOS QUE MUDARAM PARA GERENCIAMENTO ESTADUAL DO RECURSO FEDERAL DO CBAF

Município	RECURSO FINANCEIRO GERENCIAMENTO ESTADUAL			RECURSO FINANCEIRO GERENCIAMENTO MUNICIPAL		
	CREDITO MEDICAMENTO ESTADUAL	CRÉDITO MEDICAMENTO FEDERAL A PARTIR DA COMPETÊNCIA 06/2018, CONFORME PORTARIA GM/MS Nº 1.807/2018	TOTAL CONTRAPARTIDA A EXECUTAR	CREDITO MEDICAMENTO MUNICIPAL	CRÉDITO MEDICAMENTO FEDERAL ATÉ A COMPETÊNCIA 05/2018, CONFORME PORTARIA GM/MS Nº 1.807/2018	TOTAL CONTRAPARTIDA A EXECUTAR
ALCOBAÇA	55.061,16	75.942,41	131.003,57	55.061,16	54.244,58	109.305,74
ANGICAL	35.850,76	49.446,71	85.297,47	35.850,76	35.319,08	71.169,84
FIRMINO ALVES	13.839,04	19.087,32	32.926,36	13.839,04	13.633,80	27.472,84
ITIRUÇU	39.711,72	54.771,89	94.483,61	39.711,72	39.122,78	78.834,50
LICÍNIO DE ALMEIDA	31.163,80	42.982,28	74.146,08	31.163,80	30.701,63	61.865,43
SÃO DOMINGOS	22.962,80	31.671,15	54.633,95	22.962,80	22.622,25	45.585,05



Estado da Bahia



INFORME

VALORES PROPORCIONAIS PARA 2018 REFERENTE AOS MUNICÍPIOS BAIANOS QUE MUDARAM PARA GERENCIAMENTO MUNICIPAL DO RECURSO FEDERAL DO CBAF

Município	RECURSO FINANCEIRO GERENCIAMENTO ESTADUAL			RECURSO FINANCEIRO GERENCIAMENTO MUNICIPAL		
	CREDITO MEDICAMENTO MUNICIPAL	CRÉDITO MEDICAMENTO FEDERAL ATÉ A COMPETÊNCIA 05/2018, CONFORME PORTARIA GM/MS Nº 1.807/2018	TOTAL CONTRAPARTIDA A EXECUTAR	CREDITO MEDICAMENTO ESTADUAL	CRÉDITO MEDICAMENTO FEDERAL A PARTIR DA COMPETÊNCIA 06/2018, CONFORME PORTARIA GM/MS Nº 1.807/2018	TOTAL CONTRAPARTIDA A EXECUTAR
AMÉLIA RODRIGUES	62.360,64	61.435,80	123.796,44	62.360,64	86.010,12	148.370,76
FILADÉLFIA	40.554,24	39.952,80	80.507,04	40.554,24	55.933,92	96.488,16
MAIRI	46.576,96	45.886,20	92.463,16	46.576,96	64.240,68	110.817,64
QUIJINGUE	67.392,16	66.392,70	133.784,86	67.392,16	92.949,78	160.341,94



Estado da Bahia



PACTUAÇÃO 2018.2

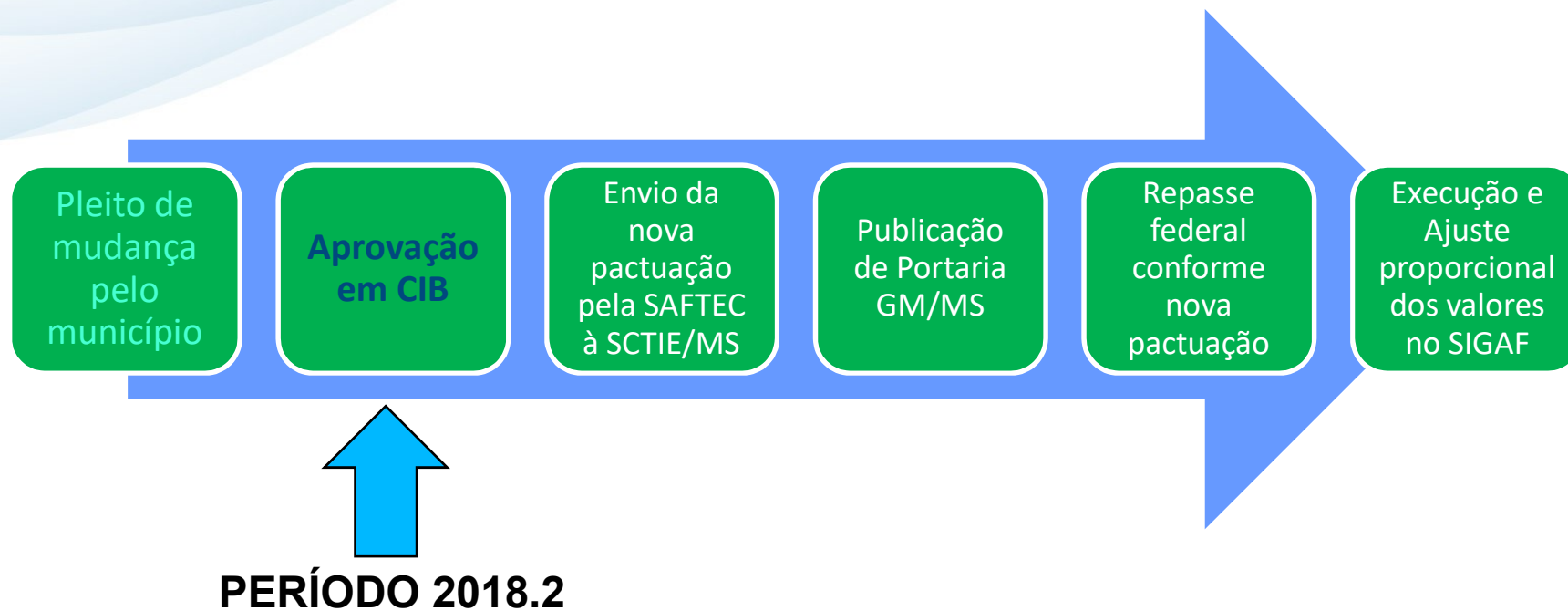
Municípios que solicitaram a mudança da forma de repasse do recurso federal referente à contrapartida da Assistência Farmacêutica Básica dos municípios



Estado da Bahia



ETAPAS PARA MUDANÇA DE PACTUAÇÃO



Estado da Bahia



MUDANÇA DE PACTUAÇÃO 2018.2

6 municípios solicitam mudança da forma de repasse do recurso federal:

MUNICÍPIOS BAIANOS QUE SOLICITAM GERENCIAMENTO ESTADUAL DO RECURSO FEDERAL		
1	BARRO PRETO	ESTADUAL
2	COARACI	ESTADUAL
3	IBICARAÍ	ESTADUAL
4	ITAPEBI	ESTADUAL
5	UBAITABA	ESTADUAL

MUNICÍPIO BAIANO QUE SOLICITOU GERENCIAMENTO MUNICIPAL DO RECURSO FEDERAL		
1	SOUTO SOARES	MUNICIPAL



Estado da Bahia



MUDANÇA DE PACTUAÇÃO 2018.2

MUNICÍPIO	CONTRAPARTIDA FEDERAL ANUAL	CONTRAPARTIDA MUNICIPAL/ESTADUAL ANUAL	VALORES ATUAIS	VALORES APÓS MUDANÇA PACTUAÇÃO
			CONTRAPARTIDA A EXECUTAR GM	CONTRAPARTIDA A EXECUTAR GM
BARRO PRETO	35.806,86	15.144,12	50.950,98	15.144,12
COARACI	124.288,92	52.566,64	176.855,56	52.566,64
IBICARAÍ	137.095,02	57.982,84	195.077,86	57.982,84
ITAPEBI	66.976,74	28.327,08	95.303,82	28.327,08
SOUTO SOARES	108.291,06	45.800,52	45.800,52	154.091,58
UBAITABA	115.204,68	48.724,56	163.929,24	48.724,56
TOTAL	587.663,28	248.545,76	727.917,98	356.836,82

 MUNICÍPIOS SOLICITARAM GE

 MUNICÍPIO SOLICITOU FF

GM

R\$ 371.081,16



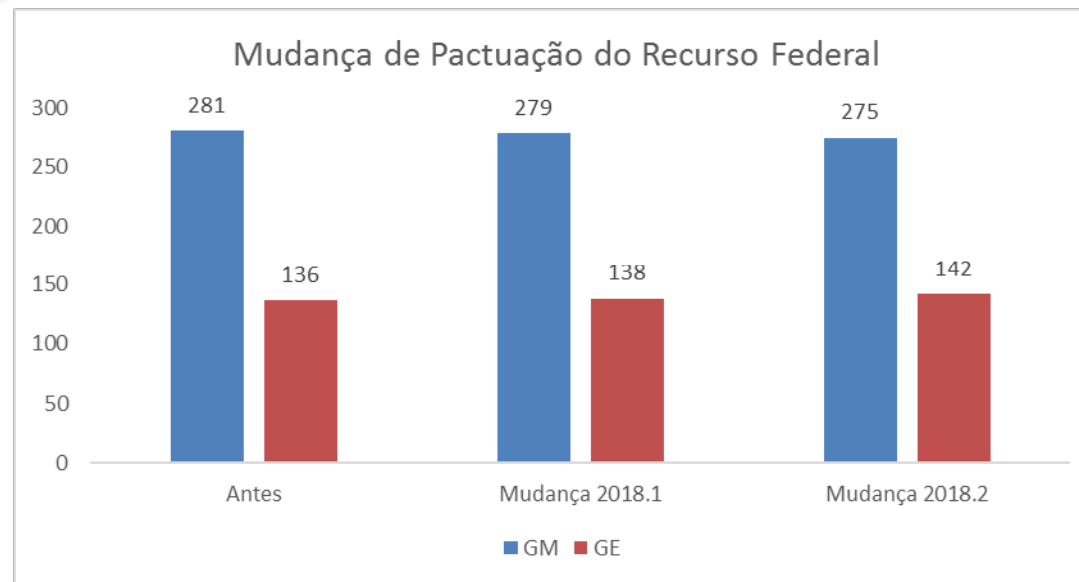
GE



Estado da Bahia



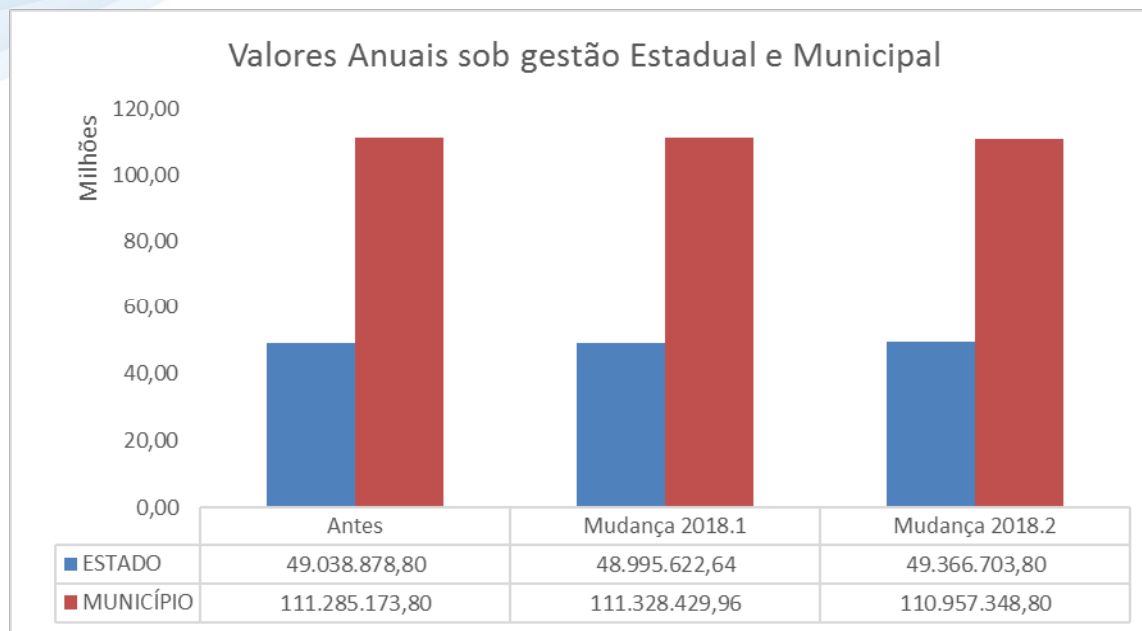
MUDANÇA DE PACTUAÇÃO 2018.2



Estado da Bahia



MUDANÇA DE PACTUAÇÃO 2018.2



Estado da Bahia





Estado da Bahia



OBRIGADA